



Cubo delantero (para freno de disco)



Los manuales de usuario en otros idiomas están disponibles en :
<http://si.shimano.com>

AVISO IMPORTANTE

- Por información adicional sobre la instalación y el ajuste, consulte en el lugar de compra o en un vendedor de bicicletas en su área. También hay un manual del distribuidor en nuestro sitio en Internet (<http://si.shimano.com>).
- No desarmar o cambiar este producto.

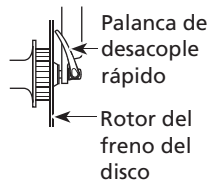
Para seguridad, asegúrese de leer cuidadosamente este manual del usuario antes de usar, y sígalo para el uso correcto.

Información general de seguridad

Para conseguir instrucciones que necesiten sustitución, póngase en contacto con la tienda o con el representante de la tienda donde lo compró.

⚠ ADVERTENCIA

- Compruebe la correcta colocación y sujeción de las ruedas antes de utilizar la bicicleta. Si se utiliza la palanca de liberación rápida de forma incorrecta, la rueda podría desprenderse o podrían producirse otros incidentes similares que podrían causar lesiones graves debido a una caída.
- Si el mecanismo de desacople rápido no se usa correctamente, la rueda puede salirse de la bicicleta y puede resultar en heridas graves. Lea el manual de usuario del mecanismo de desacople rápido antes de usarlo.
- Si la palanca de cierre rápido está en el mismo lado que el rotor del disco del freno, podría impedir el movimiento del citado rotor. Asegúrese de que, incluso si la palanca de cierre rápido se ha apretado con la máxima fuerza con la palma de la mano, esta palanca no interfiere con el rotor del disco del freno. Si la palanca interfiere con el rotor del disco del freno, deje de usar la rueda y consulte a un distribuidor o una agencia.
- Después de leer cuidadosamente el manual del usuario, manténgalo en un lugar seguro para futuras referencias.



Nota

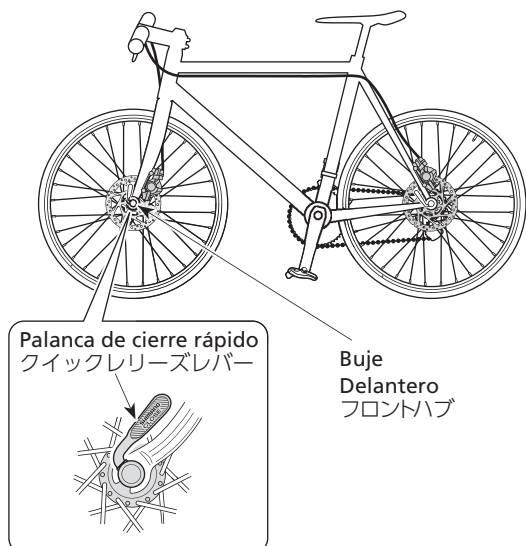
- No aplique aceite al interior del buje. De lo contrario, se saldrá la grasa.
- Utilice un detergente neutro para limpiar los bujes. Es posible que otros limpiadores dañen los bujes. No limpie las zonas que se haya indicado que no deben limpiarse.
- No limpie las zonas de los bujes con un limpiador de alta presión. De lo contrario, es posible que entre agua en los bujes, lo cual podría reducir el rendimiento.
- Los productos no están garantizados contra el desgaste normal y el deterioro resultante del uso normal y envejecimiento.
- Para lograr el máximo rendimiento, recomendamos encarecidamente el uso de lubricantes y productos de mantenimiento de SHIMANO.

Inspecciones regulares antes de montar en bicicleta

Antes de montar en la bicicleta, verifique que los siguientes ítems. Si no se encuentra un problema con los siguientes ítems, consulte en el lugar de compra o en un vendedor de bicicletas.

- ¿Están bien puestas las ruedas?
- ¿Las ruedas son de marcha suave?
- ¿Hay algún ruido anormal?

Nombres de las partes



フロントハブ (ディスクブレーキ用)



ユーザーマニュアルは以下にてご覧いただけます。
<http://si.shimano.com>

重要なお知らせ

- ユーザーマニュアルに記載されていない自転車への取付け、調整などにつきましては購入された販売店または代理店へご相談ください。なお、自転車安全整備士、自転車技士など専門知識を有する方向けのディーラーマニュアルはウェブサイト(<http://si.shimano.com>)で公開しています。
- 製品の分解、改造はおこなわないでください。

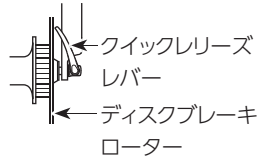
安全のため、必ずこの「ユーザーマニュアル」をよくお読みの上、正しくご使用ください。

安全のために必ずお守りください

交換作業を必要とする事項は販売店または代理店へご相談ください。

⚠ 警告

- 乗車前に車輪が固定されていることを確認する。クイックリリースレバーの使用方法を誤りますと車輪の脱落などにより転倒して重傷を負うおそれがあります。
- クイックリリースの使用方を誤りますと車輪の脱落等により重傷を負うことがあります。クイックリリースのユーザーマニュアルを十分にお読みください。
- ディスクブレーキローター側にクイックリリースレバーがある場合はディスクブレーキローターと干渉する恐れがあり危険です。手のひらを使ってクイックリリースレバーを力いっぱい強く締めても、クイックリリースレバーがディスクブレーキローターに干渉しないことを確認してください。ディスクブレーキローターに干渉する場合は使用を中止して販売店または代理店へご相談ください。
- ユーザーマニュアルをよくお読みになった後、大切に保管してください。



使用上の注意

- ハブの内部には注油は行わないでください。グリスが流れ出します。
- ハブの洗浄は中性洗剤をご使用ください。ハブにダメージを与えるおそれがあります。洗浄しないように指示されている箇所がある場合は、洗浄しないでください。
- ハブ周辺の高圧洗車はおこなわないでください。ハブ内部に水が入り、性能にダメージを与えるおそれがあります。
- 通常の使用において自然に生じた摩耗および品質の経年劣化は保証いたしません。
- 最大限の性能を発揮するために、シマノ製の潤滑剤とメンテナンス製品の使用を強くお勧めします。

乗車前の日常点検項目

乗車前には下記に記載する項目を点検ください。異常のあった場合は販売店または代理店へご相談ください。

- 車輪は固定されていますか。
- 車輪の回転は重たくないですか。
- ふだんと異なる音はしませんか。

各部の名称



製品改良のため、仕様の一部を予告なく変更することがあります。

お客様相談窓口

☎ 0570-031961 Fax. 072-243-7847

株式会社シマノ

堺市堺区老松町3丁77番地 〒590-8577

Nota: las especificaciones pueden cambiar por mejoras sin previo aviso. (Spanish)