



UM-7DG0C-001-01

Manuale per l'utente

Caricabatterie (SM-BCR1)

I manuali dell'utente in altre lingue sono disponibili all'indirizzo : <https://si.shimano.com>

AVVISO IMPORTANTE

- Per ulteriori informazioni su installazione e regolazione, rivolgersi al proprio rivenditore o al produttore di biciclette più vicino. Un manuale del rivenditore è anche disponibile all'indirizzo (<https://si.shimano.com>).
- Non smontare o alterare questo prodotto.

Per garantire la sicurezza, prima dell'uso leggere attentamente il presente manuale e seguirne le indicazioni per un uso corretto.

Informazioni generali per la sicurezza

Per ulteriori informazioni sulla sostituzione, contattare il punto vendita o rivenditore di biciclette.

Assicurarsi di osservare quanto segue per evitare ustioni o altre lesioni conseguenti a perdite di liquidi, surriscaldamenti, incendi o esplosioni.

PERICOLO

- Non bagnare il caricabatterie, né utilizzarlo quando è bagnato, e non toccarlo o maneggiarlo con le mani bagnate.
 - ⇒ La mancata osservanza di questa istruzione potrebbe causare malfunzionamenti o scosse elettriche.
- Non coprire il caricabatterie con panni o oggetti simili mentre è in funzione.
 - ⇒ La mancata osservanza di questa istruzione potrebbe determinare la formazione di calore con conseguente deformazione delle superfici esterne, oppure causare incendi o surriscaldamenti.

• Non smontare o modificare in alcun modo il caricabatterie.

⇒ **La mancata osservanza di questa istruzione potrebbe causare scosse elettriche o lesioni.**

- Utilizzare il caricabatterie esclusivamente con la tensione di alimentazione indicata.
 - ⇒ L'utilizzo di una diversa tensione di alimentazione potrebbe causare incendi, esplosioni, fumo, surriscaldamenti, scosse elettriche o ustioni.

AVVERTENZA

- Assicurarsi di afferrare il cavo di alimentazione per la spina durante l'inserimento e l'estrazione della spina dalla presa elettrica.
 - ⇒ Se il cavo non viene afferrato per la spina, potrebbero verificarsi incendi o scosse elettriche.
 - * Se la spina emette calore o fumo dall'odore acre.
 - * potrebbe essersi verificato un falso contatto all'interno della spina.
- In caso di temporali, non toccare le parti metalliche del caricabatterie né l'adattatore CA.
 - ⇒ I fulmini potrebbero causare scosse elettriche.
- Non sovraccaricare la presa elettrica con apparecchiature che eccedano la capacità specificata e utilizzare solo prese da 100 – 240 V CA.
 - ⇒ Se la presa elettrica viene sovraccaricata collegando un numero eccessivo di apparecchiature mediante i relativi adattatori, l'eventuale surriscaldamento potrebbe causare incendi.
- Non danneggiare il cavo di alimentazione o la spina (non sottoporli ad alcun trattamento, né piegarli eccessivamente, attorcigliarli o tirarli, avvicinarli a fonti di calore, poggiarli sopra oggetti pesanti o legarli saldamente insieme).
 - ⇒ In presenza di danni, l'utilizzo potrebbe causare incendi, scosse elettriche o cortocircuiti.
- Non utilizzare il caricabatterie con trasformatori elettrici intesi per l'uso all'estero per evitare danneggiamenti.
- Assicurarsi sempre di inserire fino in fondo la spina.
 - ⇒ La mancata osservanza di questa istruzione potrebbe causare incendi.
- Dopo l'attenta lettura del manuale, conservarlo in un luogo sicuro per futuro riferimento.

ATTENZIONE

- **Questo apparecchio può essere usato da bambini di almeno 8 anni e da persone con ridotte capacità fisiche, sensoriali o mentali, o con mancanza di esperienza e conoscenza, nel caso in cui siano sorvegliati o istruiti per l'uso dell'apparecchio in modo sicuro comprendendo i rischi inerenti. I bambini non devono giocare con l'apparecchio. La pulizia e la manutenzione non devono essere effettuate da bambini senza supervisione.**

- Prima di effettuare la pulizia del caricabatterie, scollegare sempre la spina dalla presa.

Nota

- Utilizzare questo strumento sotto la direzione di un supervisore alla sicurezza o in base alle istruzioni per l'uso. Non consentire l'utilizzo di questo strumento a persone con menomazioni fisiche, sensoriali e mentali, persone inesperte o persone prive delle conoscenze richieste compresi i minori.
- Non consentire ai minori di giocare in prossimità di questo strumento.
- I prodotti non sono garantiti contro l'usura naturale e il deterioramento dovuto a un normale utilizzo e al consumo nel tempo.
- Per garantire le massime prestazioni, si consiglia l'uso di lubrificanti e prodotti per la manutenzione a marchio SHIMANO.

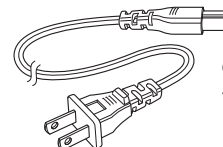
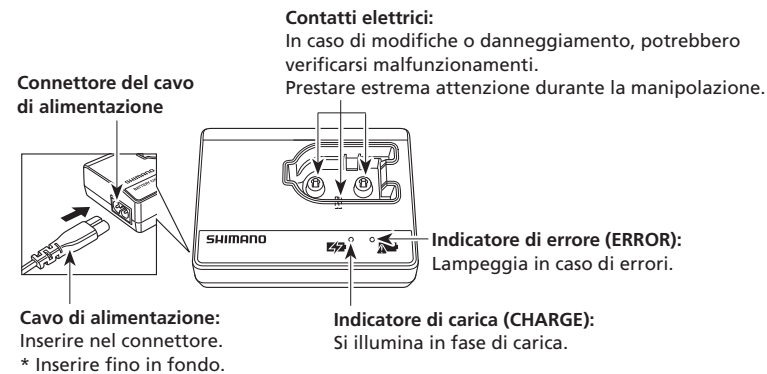
Specifiche principali	
Ingresso	100 – 240 V CA; 50 / 60 Hz
Uscita	8,4 V CC; 0,55 A
Dimensioni	Circa 100 mm (L) x 30 mm (A) x 72 mm (P)
Peso	Circa 110 g
Temperatura operativa	0 – 45 °C
Temperatura di conservazione	-20 – 70 °C

Nomi delle parti

■ Caricabatterie (SM-BCR1)

Questo speciale caricabatterie è progettato o appositamente per caricare batterie agli ioni di litio Shimano (SM-BTR1). Non inserirvi nessun altro tipo di batteria, per evitare il verificarsi di esplosioni o incendi.

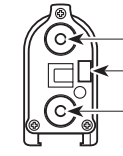
* Prima di utilizzare questo prodotto, assicurarsi di avere capito pienamente le informazioni generali sulla sicurezza.



Cavo del caricabatterie
< Acquistabili separatamente >

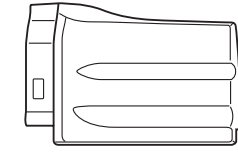
■ Batteria speciale (SM-BTR1)

Questa è una batteria agli ioni di litio. Caricare esclusivamente utilizzando il caricabatterie speciale (SM-BCR1). Non utilizzare mai un diverso caricabatterie per caricare questa batteria, per evitare esplosioni o incendi.



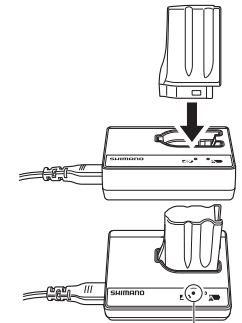
Contatti elettrici:

In caso di modifiche o danneggiamento, potrebbero verificarsi malfunzionamenti. Prestare estrema attenzione durante la manipolazione.



Metodo di carica

1. Inserire la spina del caricabatterie in una presa di corrente.
2. Inserire la batteria (SM-BTR1) nel caricabatterie (SM-BCR1) fino in fondo.
 - * Il tempo di carica è di circa 1,5 ore (il tempo effettivo varia a seconda della carica rimanente nella batteria).
3. Quando l'indicatore CHARGE (arancione) si spegne, il processo di carica è completato.
 - * Se l'indicatore ERROR lampeggia, potrebbe essersi verificato un problema con la batteria. Per ulteriori informazioni, fare riferimento a "Dettagli di valutazione dell'errore".
4. Scollegare la spina dalla presa e conservare il caricabatterie in un luogo adatto, secondo quanto specificato nelle precauzioni di sicurezza.

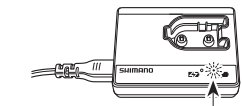


Si illumina in arancione

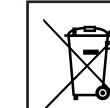
Dettagli di valutazione dell'errore

Cosa fare in caso di errori

- Rimuovere la batteria dal caricabatterie, scollegare la spina dalla presa, quindi ripetere l'operazione di carica.
- Se dopo avere effettuato le operazioni sopra indicate non è ancora possibile completare la carica, la temperatura ambiente potrebbe essere eccessivamente alta o bassa, o potrebbe essersi verificato un problema con la batteria.



Se non è possibile effettuare la carica, l'indicatore ERROR sul caricabatterie lampeggia.



Questo simbolo sul prodotto, sulla documentazione o sulla confezione ricorda che tale articolo deve essere portato in un centro di raccolta differenziata apposito al termine della sua vita utile. Non smaltire questo prodotto come rifiuto urbano indifferenziato, ma portarlo in un punto di riciclaggio. Assicurandosi che il prodotto sia smaltito correttamente, si contribuirà a prevenire potenziali conseguenze negative per l'ambiente e la salute umana. Per informazioni sul punto di riciclaggio più vicino, consultare il proprio ente locale dedicato al servizio di gestione dei rifiuti.

SHIMANO

SHIMANO EUROPE B.V.
High Tech Campus 92, 5656 AG Eindhoven, The Netherlands Phone: +31-402-612222

SHIMANO INC.
3-77 Oimatsu-cho, Sakai-ku, Sakai City, Osaka 590-8577, Japan

Vogliate notare che le caratteristiche sono soggette a cambiamenti dovuti a miglioramento, senza preavviso. (Italian)

