






Unità motore

AVVISO IMPORTANTE

- Per informazioni sull'installazione, sulla regolazione e sulla sostituzione dei prodotti che non dovessero essere presenti nel manuale d'uso, contattare il punto vendita o un rivenditore. Un manuale del rivenditore, destinato a meccanici di biciclette esperti, è disponibile sul nostro sito web (<https://si.shimano.com>).

Per garantire la sicurezza, prima dell'uso leggere attentamente il presente "manuale d'uso", seguirne le indicazioni per un uso corretto e conservarlo in modo che possa essere consultato in qualsiasi momento.

Le seguenti istruzioni dovranno essere sempre osservate per prevenire possibili lesioni personali e danni alle attrezzature e ai luoghi nei quali vengono utilizzate. Le istruzioni sono classificate a seconda del grado di pericolo o dei danni che potrebbero verificarsi se il prodotto venisse usato in modo non corretto.

 PERICOLO	Il mancato rispetto delle istruzioni causerà lesioni molto gravi o morte.
 AVVERTENZA	Il mancato rispetto delle istruzioni potrebbe causare lesioni molto gravi o morte.
 ATTENZIONE	Il mancato rispetto delle istruzioni potrebbe causare lesioni gravi o danni alle attrezzature e ai luoghi nei quali vengono utilizzate.

Informazioni importanti per la sicurezza

AVVERTENZA

- Non smontare o modificare il prodotto. In caso contrario potrebbe verificarsi un malfunzionamento del prodotto con conseguenti cadute improvvise e lesioni gravi.

ATTENZIONE

- Non mettere mai il piede sull'unità motore. Lo smontaggio potrebbe causare malfunzionamenti.

Nota

- Non collegare e scollegare continuamente il piccolo connettore impermeabile. Il funzionamento potrebbe risentirne.
- I componenti sono progettati per la massima impermeabilità nelle condizioni su fondo bagnato, ma è bene evitare di immergerli deliberatamente in acqua.
- La bicicletta non deve essere pulita con lavaggio ad alta pressione. Se l'acqua penetra nei componenti, questi potrebbero corrodersi o non funzionare in modo adeguato.
- Trattare i componenti con cura, senza esporli a sollecitazioni troppo violente.
- Evitare infiltrazioni d'acqua nelle porte E-TUBE.
- Non usare diluenti o solventi per la pulizia dei prodotti. Tali solventi potrebbero danneggiare la superficie. Durante la pulizia del prodotto, usare un panno inumidito con un detergente neutro diluito in acqua.

- Contattare il punto vendita per gli aggiornamenti del software dei componenti. Le informazioni più aggiornate sono disponibili sul sito web SHIMANO.
- I prodotti non sono garantiti contro l'usura o il deterioramento conseguenti a un uso normale.

Ispezioni regolari da effettuare prima di utilizzare la bicicletta

Prima di utilizzare la bicicletta controllare i seguenti elementi. In caso di problemi, rivolgersi al proprio punto vendita di fiducia o presso un qualsiasi rivenditore.

- Vi sono danneggiamenti visibili ai cavi elettrici?
- Il cambio di rapporti è fluido?
- Si sente rumore nel periodo di funzionamento?

Nomi dei componenti

