



Deragliatore posteriore (Di2)

AVVISO IMPORTANTE

- Per informazioni sull'installazione, sulla regolazione e sulla sostituzione dei prodotti che non dovessero essere presenti nel manuale d'uso, contattare il punto vendita o un rivenditore. Un manuale del rivenditore, destinato a meccanici di biciclette esperti, è disponibile sul nostro sito web (<https://si.shimano.com>).

Per garantire la sicurezza, prima dell'uso leggere attentamente il presente "manuale d'uso", seguirne le indicazioni per un uso corretto e conservarlo in modo che possa essere consultato in qualsiasi momento.

Le seguenti istruzioni dovranno essere sempre osservate per prevenire possibili lesioni personali e danni alle attrezzature e ai luoghi nei quali vengono utilizzate.

Le istruzioni sono classificate a seconda del grado di pericolo o dei danni che potrebbero verificarsi se il prodotto venisse usato in modo non corretto.

PERICOLO	Il mancato rispetto delle istruzioni causerà lesioni molto gravi o morte.
AVVERTENZA	Il mancato rispetto delle istruzioni potrebbe causare lesioni molto gravi o morte.
ATTENZIONE	Il mancato rispetto delle istruzioni potrebbe causare lesioni gravi o danni alle attrezzature e ai luoghi nei quali vengono utilizzate.

Informazioni importanti per la sicurezza

AVVERTENZA

- Non smontare o modificare il prodotto. In caso contrario potrebbe verificarsi un malfunzionamento del prodotto con conseguenti cadute improvvise e lesioni gravi.
- **Non usare mai solventi alcalini o acidi, come i prodotti per la rimozione della ruggine. Se si utilizzano prodotti simili, la catena potrebbe spezzarsi causando lesioni potenzialmente gravi.**
- **Pulire regolarmente la catena con un lavacatena adeguato. Gli intervalli di manutenzione dipendono dall'uso e dalle condizioni d'uso.**
- Controllare la catena per individuare eventuali danni (deformazioni o crepe), salti di catena o altre anomalie, come ad esempio cambi rapporti indesiderati. In caso di problemi, rivolgersi al proprio punto vendita di fiducia o presso un qualsiasi rivenditore. La catena potrebbe rompersi, con conseguenti cadute.

Nota

- Prima di usare la bici, verificare che la copertura della piastrina e la relativa calotta siano installati.
 - * Per MTB
- Evitare infiltrazioni d'acqua nelle porte E-TUBE.

- I componenti sono progettati per la massima impermeabilità nelle condizioni su fondo bagnato, ma è bene evitare di immergerli deliberatamente in acqua.
- La bicicletta non deve essere pulita con lavaggio ad alta pressione. Se l'acqua penetra nei componenti, questi potrebbero arrugginarsi o non funzionare in modo adeguato.
- Trattare i componenti con cura, senza esporli a sollecitazioni troppo violente.
- Non usare diluenti o solventi per la pulizia dei prodotti. Tali solventi potrebbero danneggiare la superficie. Durante la pulizia del prodotto, usare un panno inumidito con un detergente neutro diluito in acqua.
- Se il funzionamento del cambio rapporti non è fluido, sciacquare il gruppo cambio e lubrificare tutte le parti in movimento.
- Se la catena continua a saltare, sostituire i rapporti e la catena presso il punto vendita.
- Se si avvertono rumori anomali causati dal gioco di una puleggia durante la corsa, sostituire la puleggia presso il punto vendita.
- I rapporti devono essere lavati periodicamente con un detergente neutro. Anche la pulizia della catena con un detergente neutro e la sua lubrificazione possono rivelarsi efficaci per aumentare la durata dei rapporti e della catena.
- Contattare il punto vendita per gli aggiornamenti del software dei componenti. Le informazioni più aggiornate sono disponibili sul sito web SHIMANO.
- I prodotti non sono garantiti contro l'usura o il deterioramento conseguenti a un uso normale.

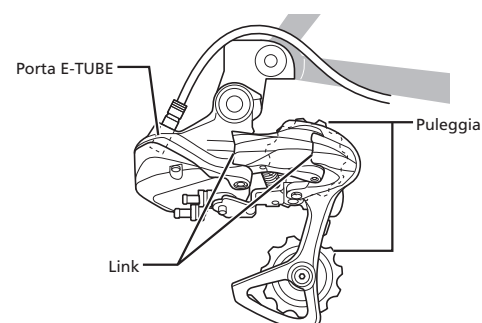
Ispezioni regolari da effettuare prima di utilizzare la bicicletta

Prima di utilizzare la bicicletta controllare i seguenti elementi. In caso di problemi, rivolgersi al proprio punto vendita di fiducia o presso un qualsiasi rivenditore.

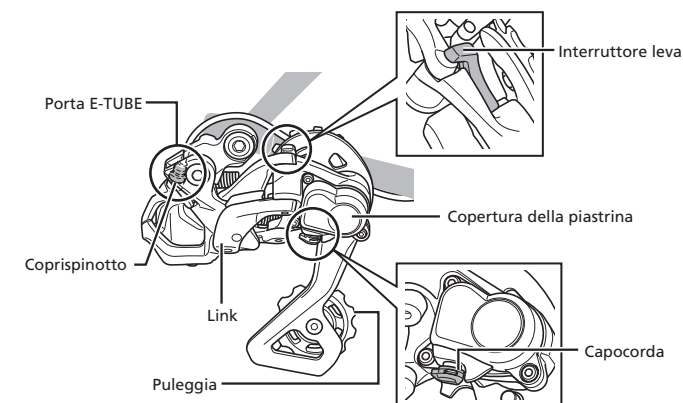
- Il cambio di rapporti è fluido?
- Il gioco in eccesso è aumentato nelle maglie?
- Il gioco in eccesso è aumentato nelle pulegge?
- Ci sono rumori anomali che provengono dal deragliatore?
- La catena si è allungata?
- Sono presenti danni evidenti sulla catena?
- Il coprispinotto è installato nella posizione corretta?
 - * Per MTB

Nomi dei componenti

■ Per STRADA



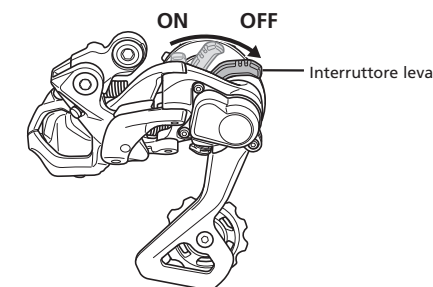
■ Per MTB



Funzionamento

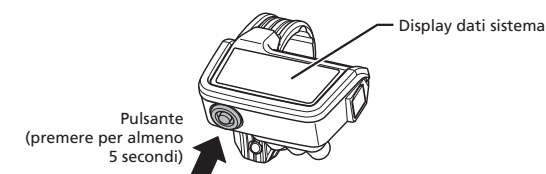
Quando si rimuove la ruota posteriore, assicurarsi di spostare l'interruttore leva in posizione OFF.

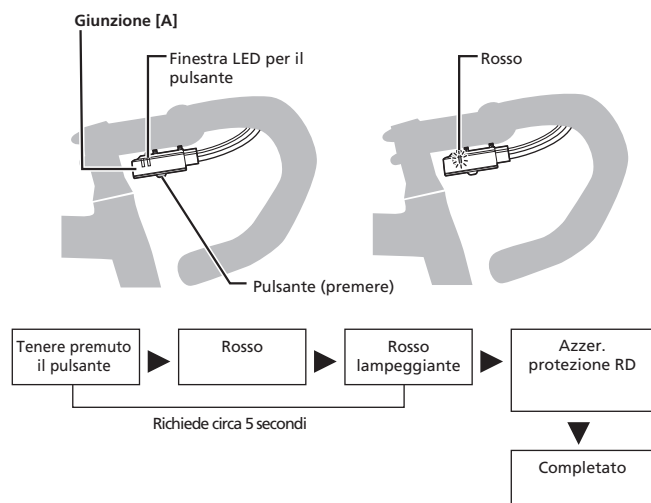
- * La forma e la posizione dell'interruttore leva differiscono a seconda del modello.



Informazioni sulla funzione di protezione RD

- * Mentre si ripristina il funzionamento dopo che è stata attivata la funzione di protezione RD, ruotare la guarnitura.
- Al fine di proteggere il sistema se la bicicletta cade e subisce un forte impatto, viene attivata la funzione di protezione RD e il collegamento tra il motore e l'articolazione viene temporaneamente disattivato, così da interrompere il funzionamento del deragliatore posteriore. Se ciò accade, premere il pulsante della modalità sul display dati sistema oppure il pulsante sulla giunzione [A] per 5 secondi o più. In questo modo verrà ripristinato il collegamento tra motore e articolazione e verrà annullata la funzione di protezione RD per il deragliatore posteriore. Quando il ripristino non può essere effettuato tramite operazioni con i pulsanti, è possibile farlo a mano. Verificare in anticipo con il punto vendita.





Quando il LED rosso della giunzione [A] si illumina, il deragliatore posteriore non effettua la cambiata. Tenere premuto il pulsante finché il LED rosso non si spegne.

SHIMANO

SHIMANO INC.
3-77 Oimatsu-cho, Sakai-ku, Sakai City, Osaka 590-8577, Japan

N.B.: le specifiche sono soggette a modifica senza preavviso, in caso di migliorie. (Italian)