

Manuale d'uso

Mozzo posteriore (per Downhill / Freeride)



Indice




AVVISO IMPORTANTE	3
Informazioni importanti per la sicurezza	4
Nota	5
Ispezioni regolari da effettuare prima di utilizzare la bicicletta	6
Nomi dei componenti	7

AVVISO IMPORTANTE

- Per informazioni sull'installazione, sulla regolazione e sulla sostituzione dei prodotti che non dovessero essere presenti nel manuale d'uso, contattare il punto vendita o rivenditore. Un manuale del rivenditore, destinato a meccanici di biciclette esperti, è disponibile sul nostro sito web (<https://si.shimano.com>).

Per garantire la sicurezza, prima dell'uso leggere attentamente il presente manuale d'uso, seguirne le indicazioni per un uso corretto e conservarlo in modo che possa essere consultato in qualsiasi momento.

Le seguenti istruzioni dovranno essere sempre osservate per prevenire possibili lesioni personali e danni alle attrezzature e ai luoghi nei quali vengono utilizzate. Le istruzioni sono classificate a seconda del grado di pericolo o dei danni che potrebbero verificarsi se il prodotto venisse usato in modo non corretto.

	PERICOLO	Il mancato rispetto delle istruzioni causerà lesioni molto gravi o morte.
	AVVERTENZA	Il mancato rispetto delle istruzioni potrebbe causare lesioni molto gravi o morte.
	ATTENZIONE	Il mancato rispetto delle istruzioni potrebbe causare lesioni gravi o danni alle attrezzature e ai luoghi nei quali vengono utilizzate.

Informazioni importanti per la sicurezza

AVVERTENZA

- Non smontare o modificare il prodotto. In caso contrario potrebbe verificarsi un malfunzionamento del prodotto con conseguenti cadute improvvise e lesioni gravi.
- **Il downhill e il freeriding sono attività intrinsecamente pericolose. Si consiglia vivamente che i ciclisti indossino abbigliamento protettivo per la testa e il corpo ed eseguano approfondite verifiche di sicurezza della bicicletta prima di utilizzarla. Il ciclista utilizza la bicicletta a proprio rischio e deve valutare attentamente la propria esperienza e le proprie capacità. Esiste il rischio di trovarsi coinvolti in un incidente che potrebbe causare lesioni gravi o mortali.**
- **Prima di utilizzare la bicicletta, verificare che le ruote siano fissate saldamente. Potreste cadere o scontrarvi e subire gravi lesioni.**
- Prima di utilizzare la bicicletta è necessario controllare attentamente i mozzi, per verificare l'assenza di crepe sugli assi; se si riscontrano condizioni sospette, NON utilizzare la bicicletta. Questo mozzo posteriore è progettato per il downhill e il freeriding. Tuttavia, a seconda delle condizioni di marcia, l'asse del mozzo potrebbe essere esposto a crepe che potrebbero compromettere l'integrità dell'asse. Questo potrebbe causare un incidente con possibili lesioni gravi o addirittura mortali.
- Durante il montaggio della ruota posteriore sul telaio, assicurarsi di seguire sempre le istruzioni fornite nel manuale del telaio. Il metodo di fissaggio e la coppia di serraggio della ruota posteriore variano a seconda del tipo di telaio utilizzato. Un uso improprio può causare la caduta della ruota posteriore e causare lesioni gravi.

Nota

- Non applicare olio sulle parti interne del mozzo. Diversamente si verificherebbero fuoriuscite di grasso.
- Per la pulizia dei mozzi, utilizzare un detergente neutro. Altri detersivi potrebbero danneggiare i mozzi. Non pulire le aree per le quali è stato indicato di non pulirle.
- Non pulire le aree del mozzo con un lavaggio ad alta pressione. L'acqua può penetrare all'interno dei mozzi, riducendo le prestazioni.
- I prodotti non sono garantiti contro l'usura o il deterioramento conseguenti a un uso normale.
- Per garantire le massime prestazioni, si consiglia l'uso di lubrificanti e prodotti per la manutenzione a marchio SHIMANO.

Ispezioni regolari da effettuare prima di utilizzare la bicicletta

Prima di utilizzare la bicicletta, controllare i seguenti elementi. In caso di problemi, rivolgersi al proprio punto vendita di fiducia o presso un qualsiasi rivenditore.

- Le ruote sono montate saldamente?
- È difficile far girare le ruote?
- Si avvertono rumori anomali?

Nomi dei componenti

