






Mozzo posteriore (per Downhill / Freeride)

AVVISO IMPORTANTE

- Per informazioni sull'installazione, sulla regolazione e sulla sostituzione dei prodotti che non dovessero essere presenti nel manuale d'uso, contattare il punto vendita o un rivenditore. Un manuale del rivenditore, destinato a meccanici di biciclette esperti, è disponibile sul nostro sito web (<https://si.shimano.com>).

Per garantire la sicurezza, prima dell'uso leggere attentamente il presente "manuale d'uso", seguirne le indicazioni per un uso corretto e conservarlo in modo che possa essere consultato in qualsiasi momento.

Le seguenti istruzioni dovranno essere sempre osservate per prevenire possibili lesioni personali e danni alle attrezzature e ai luoghi nei quali vengono utilizzate. Le istruzioni sono classificate a seconda del grado di pericolo o dei danni che potrebbero verificarsi se il prodotto venisse usato in modo non corretto.

 PERICOLO	Il mancato rispetto delle istruzioni causerà lesioni molto gravi o morte.
 AVVERTENZA	Il mancato rispetto delle istruzioni potrebbe causare lesioni molto gravi o morte.
 ATTENZIONE	Il mancato rispetto delle istruzioni potrebbe causare lesioni gravi o danni alle attrezzature e ai luoghi nei quali vengono utilizzate.

Informazioni importanti per la sicurezza

AVVERTENZA

- Non smontare o modificare il prodotto. In caso contrario potrebbe verificarsi un malfunzionamento del prodotto con conseguenti cadute improvvise e lesioni gravi.
- **Il downhill e il freeriding sono attività intrinsecamente pericolose. Si consiglia vivamente che i ciclisti indossino abbigliamento protettivo per la testa e il corpo ed eseguano approfondite verifiche di sicurezza della bicicletta prima di utilizzarla. Il ciclista utilizza la bicicletta a proprio rischio e deve valutare attentamente la propria esperienza e le proprie capacità. Esiste il rischio di trovarsi coinvolti in un incidente che potrebbe causare lesioni gravi.**
- **Prima di utilizzare la bicicletta, verificare che le ruote siano fissate saldamente. Potreste cadere o scontrarvi e subire gravi lesioni.**
- Prima di utilizzare la bicicletta è necessario controllare attentamente i mozzi, per verificare l'assenza di crepe sugli assi; se si riscontrano condizioni sospette, NON utilizzare la bicicletta. Questo mozzo posteriore è progettato per il downhill e il freeriding. Tuttavia, a seconda delle condizioni di impiego, l'asse del mozzo potrebbe essere esposto a crepe che potrebbero comprometterne l'integrità. Questo potrebbe causare un incidente con possibili lesioni gravi o addirittura mortali.
- Durante il montaggio della ruota posteriore sul telaio, assicurarsi di seguire le indicazioni fornite nel manuale del telaio. Quando la ruota

posteriore viene fissata con la coppia di serraggio, la rotazione della ruota posteriore può diventare rigida; tuttavia, le istruzioni devono essere sempre seguite. Il metodo di fissaggio e la coppia di serraggio della ruota posteriore variano a seconda del tipo di telaio utilizzato. Un uso improprio può causare la caduta della ruota posteriore e causare lesioni gravi.

Nota

- Le parti interne del mozzo non devono essere lubrificate. Diversamente si verificherebbero fuoriuscite di grasso.
- I prodotti non sono garantiti contro l'usura o il deterioramento conseguenti a un uso normale.

Ispezioni regolari da effettuare prima di utilizzare la bicicletta

Prima di utilizzare la bicicletta controllare i seguenti elementi. In caso di problemi, rivolgersi al proprio punto vendita di fiducia o presso un qualsiasi rivenditore.

- Le ruote sono montate saldamente?
- È difficile far girare le ruote?
- Si avvertono rumori anomali?

Nomi dei componenti

