

Manuale d'uso

# SHIMANO

Guarnitura / Movimento centrale

<https://si.shimano.com>



---

## Indice




<b>AVVISO IMPORTANTE .....</b>	<b>3</b>
<b>Informazioni importanti per la sicurezza .....</b>	<b>4</b>
<b>Nota .....</b>	<b>5</b>
<b>Ispezioni regolari da effettuare prima di usare la bicicletta .....</b>	<b>6</b>
<b>Nomi dei componenti .....</b>	<b>7</b>

# AVVISO IMPORTANTE

- Per informazioni sull'installazione, sulla regolazione e sulla sostituzione dei prodotti che non dovessero essere presenti nel manuale d'uso, contattare il punto vendita o rivenditore. Un manuale del rivenditore, destinato a meccanici di biciclette esperti, è disponibile sul nostro sito web ( <https://si.shimano.com> ).

Per garantire la sicurezza, prima dell'uso leggere attentamente il presente manuale d'uso, seguirne le indicazioni per un uso corretto e conservarlo in modo che possa essere consultato in qualsiasi momento.

Le seguenti istruzioni dovranno essere sempre osservate per prevenire possibili lesioni personali e danni alle attrezzature e ai luoghi nei quali vengono utilizzate. Le istruzioni sono classificate a seconda del grado di pericolo o dei danni che potrebbero verificarsi se il prodotto venisse usato in modo non corretto.

	<b>PERICOLO</b>	Il mancato rispetto delle istruzioni causerà lesioni molto gravi o morte.
	<b>AVVERTENZA</b>	Il mancato rispetto delle istruzioni potrebbe causare lesioni molto gravi o morte.
	<b>ATTENZIONE</b>	Il mancato rispetto delle istruzioni potrebbe causare lesioni gravi o danni alle attrezzature e ai luoghi nei quali vengono utilizzate.

# Informazioni importanti per la sicurezza

## **AVVERTENZA**

- Non smontare o modificare il prodotto. In caso contrario potrebbe verificarsi un malfunzionamento del prodotto con conseguenti cadute improvvise e lesioni gravi.
- Prima di usare la bicicletta, verificare l'assenza di crepe sulle pedivelle. In presenza di crepe, la pedivella potrebbe spezzarsi causando cadute.
- Evitare che parti di vestiario possano restare impigliate nella catena quando si è in sella. Diversamente si potrebbe cadere dalla bicicletta.

## **ATTENZIONE**

- Prestare attenzione a non toccare le dentature delle corone. Possono causare lesioni.

# Nota

- Usare un detergente neutro per pulire le pedivelle e il movimento centrale. L'uso di prodotti detergenti alcalini o acidi potrebbe causare scolorimento.
- Se le prestazioni in pedalata dovessero apparire anomale, ispezionare nuovamente la bicicletta.
- L'area attorno al movimento centrale non deve essere lavata mediante lavaggio ad alta pressione.
- Le corone devono essere lavate periodicamente con un detergente neutro. Anche la pulizia della catena con un detergente neutro e la sua lubrificazione possono rivelarsi efficaci per aumentare la durata delle corone e della catena.
- Le estremità dei pantaloni potrebbero sporcarsi a causa della catena durante la pedalata.
- I prodotti non sono garantiti contro l'usura o il deterioramento conseguenti a un uso normale.
- Per garantire le massime prestazioni, si consiglia l'uso di lubrificanti e prodotti per la manutenzione a marchio SHIMANO.

# Ispezioni regolari da effettuare prima di usare la bicicletta

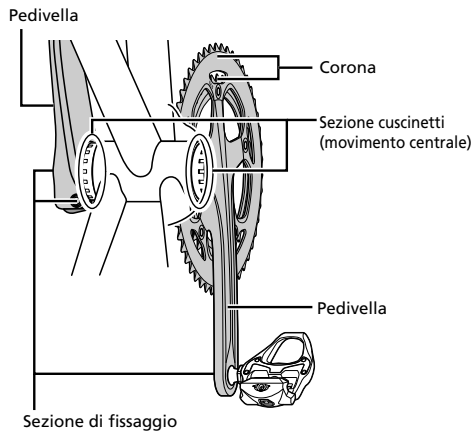
Prima di usare la bicicletta controllare i seguenti elementi. In caso di problemi, rivolgersi al proprio punto vendita di fiducia o presso un qualsiasi rivenditore.

- Esistono delle crepe nei bracci pedivella?
- Le prestazioni in pedalata sono fluide?
- La trasmissione esegue il cambio rapporti in maniera fluida?
- Le parti dei componenti sono allentate?
- I componenti sono montati saldamente al telaio/manubrio?
- Durante l'uso si avvertono rumori anomali?

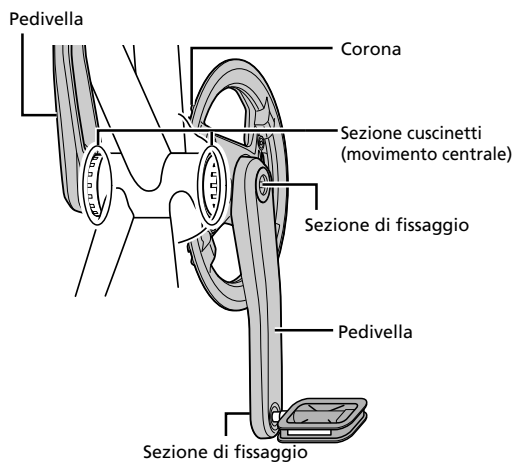
# Nomi dei componenti

## Tipi di cuscinetto sigillato

### Modelli con asse sull'unità pedivella destra



### Modelli con asse sull'unità pedivella sinistra



## Tipi di cuscinetto non sigillato

# Nomi dei componenti

---

