

# REVOSHIFT

## MISE EN GARDE IMPORTANTE

- Contactez le lieu d'achat ou un distributeur pour toute information concernant l'installation, le réglage et le remplacement des produits non mentionnés dans le présent mode d'emploi. Un manuel du revendeur à l'attention des mécaniciens vélo professionnels et expérimentés peut être consulté sur notre site Internet (<https://si.shimano.com>).

**Pour des raisons de sécurité, lisez attentivement et entièrement ce « mode d'emploi » avant toute utilisation et veillez à bien respecter les consignes. Rangez-le de façon à pouvoir y accéder à tout moment.**

Les instructions suivantes doivent être observées à tout moment afin d'éviter toute blessure corporelle ou tout dégât causé à l'équipement et à la zone de travail. Les instructions sont classées en fonction du degré de dangerosité ou de l'ampleur des dégâts pouvant survenir si le produit est mal utilisé.

<b>⚠ DANGER</b>	Le non-respect de ces instructions entraîne des blessures graves ou mortelles.
<b>⚠ AVERTISSEMENT</b>	Le non-respect de ces instructions peut entraîner des blessures graves ou mortelles.
<b>⚠ ATTENTION</b>	Le non-respect de ces instructions peut entraîner des blessures corporelles ou endommager l'équipement et la zone de travail.

## Informations importantes concernant la sécurité

### ⚠ AVERTISSEMENT

- Ne démontez et ne modifiez pas ce produit. Cela pourrait entraîner un dysfonctionnement du produit et vous pourriez brusquement chuter et vous blesser gravement.

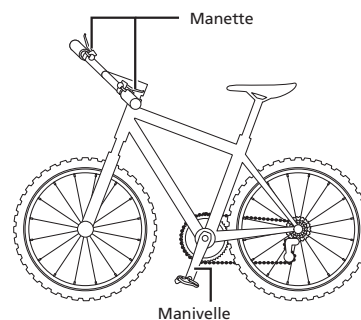
### Remarque

- Veillez à faire tourner la manivelle lorsque le levier est actionné.
- Les produits ne sont pas garantis contre l'usure naturelle et les détériorations résultant de l'utilisation normale et du vieillissement.

## Inspections régulières avant d'utiliser le vélo

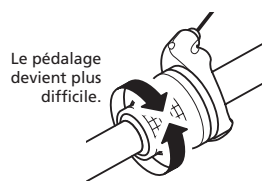
Avant d'utiliser le vélo, vérifiez les éléments suivants. Si un problème quelconque est décelé, rendez-vous au lieu d'achat ou chez un distributeur.

- Est-ce que les leviers sont bien attachés au guidon ?
- Est-ce que le changement des vitesses se déroule sans heurts ?
- Est-ce qu'il survient des bruits inhabituels pendant le fonctionnement ?



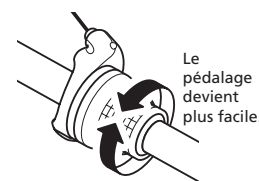
## Mode d'emploi

Manette gauche (avant)



Le pédalage devient plus facile.

Manette droite (avant)



Le pédalage devient plus difficile.