UM-7FK0B-000

Käyttöopas

Akkuteline

TÄRKEÄ TIEDOTE

- Pyydä ostopaikasta tai jälleenmyyjältä tietoja sellaisten tuotteiden asennuksesta, säädöistä ja vaihtamisesta, joita ei ole esitetty käyttöoppaassa. Jälleenmyyjän opas ammattilaisia ja kokeneita polkupyörämekaanikkoja varten on saatavana verkkosivustoltamme (https://si.shimano.com).

Turvallisuuden varmistamiseksi lue tämä "käyttöopas" huolellisesti ennen käyttöä, noudata sen ohjeita ja säilytä sitä niin, että se on käytettävissä milloin tahansa.

Seuraavia ohjeita on aina noudatettava, jotta henkilövahingoilta sekä laitteen ja ympäristön fyysisiltä vaurioilta vältytään. Ohjeet on luokiteltu tuotteen väärinkäytöstä mahdollisesti aiheutuvan vaaran tai vaurion asteen mukaan.

⚠ **VAARA**	Näiden ohjeiden noudattamatta jättämisestä seuraa kuolema tai vakava loukkaantuminen.
⚠ **VAROITUS**	Näiden ohjeiden noudattamatta jättämisestä voi seurata kuolema tai vakava loukkaantuminen.
⚠ **HUOMIO**	Näiden ohjeiden noudattamatta jättämisestä voi seurata henkilö- tai omaisuusvahinkoja.

Tärkeitä turvallisuusohjeita

⚠ VAROITUS

- Älä pura tai muuta tuotetta. Tämä voi aiheuttaa sen, että tuote ei toimi oikein, ja voit yllättäen kaatua ja loukkaantua vakavasti.

Huomautus

- Tämä on pieni vesitiivis liitin. Älä toistuvasti kytke ja irrota sähköjohtoa usein. Se voi aiheuttaa häiriöitä toimintaan.
- Komponentit on suunniteltu vesitiiviiksi siten, että ne kestävät ajamista märissä olosuhteissa. Niitä ei kuitenkaan saa tarkoituksellisesti upottaa veteen.
- Polkupyörää ei saa puhdistaa painepesurilla. Jos komponentteihin pääsee vettä, seurauksena voi olla käyttöongelmia tai korroosiota.
- Käsittele komponentteja varovasti ja vältä altistamasta niitä voimakkaille iskuille.
- Varo, ettei E-TUBE-liitäntöihin pääse vettä.
- Älä käytä ohentimia tai voimakkaita liuottimia tuotteiden puhdistamiseen. Tällaiset liuottimet voivat vaurioittaa pintoja. Käytä tuotteiden puhdistamiseen miedolla puhdistusaineella kostutettua liinaa.
- Ota yhteys ostopaikkaan, jos tarvitset lisätietoja komponenttien ohjelmistopäivityksistä. Uusimmat tiedot saa SHIMANO-verkkosivustolta.
- Tuotteiden takuu ei kata normaalista käytöstä ja ikääntymisestä johtuvaa luontaista kulumista ja heikkenemistä.

Ennen polkupyörällä ajamista suoritettavat säännölliset tarkastukset

Ennen kuin lähdet ajamaan polkupyörällä, tarkasta seuraavat seikat. Jos huomaat ongelmia, ota yhteys ostopaikkaan tai jälleenmyyjään.

- Onko akkuteline asennettu oikein?
- Onko akku asennettu oikein?

Osien nimet

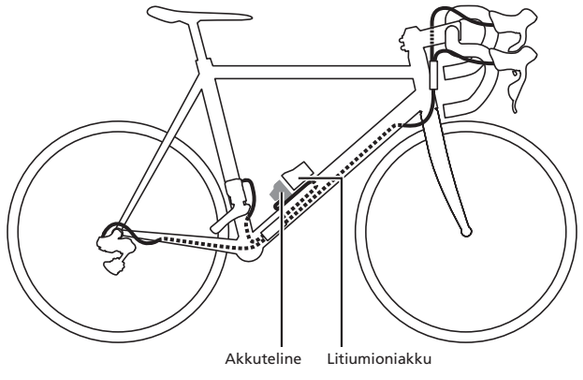

Käyttö

■ Akun asennus/poistaminen

Asennus

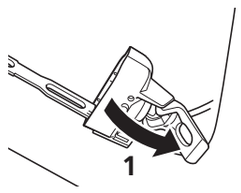

Avaa kiinnike.

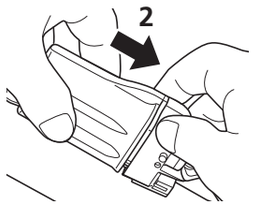

Asenna akku akkutelineen uran suuntaisesti.

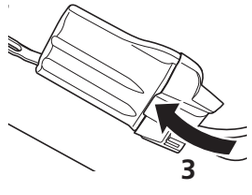

Sulje kiinnike, kun kuulet napsahduksen.

Poistaminen

Avaa kiinnike, paina painiketta ja poista akku vetämällä.

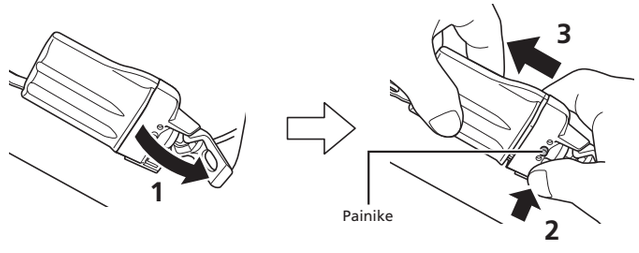

Huomaa: tekniset tiedot voivat muuttua ilman ennakkoilmoitusta tuotekehittelyn vuoksi. (Finnish)