



Selector del cambio para manillar aerodinámico (para contrarreloj / triatlón)

AVISO IMPORTANTE

- Póngase en contacto con el punto de venta o un distribuidor para solicitar información en relación con la instalación, el ajuste y la sustitución de los productos no incluidos en el manual del usuario. Hay disponible un manual del distribuidor para mecánicos de ciclismo profesionales y especializados en nuestro sitio web (<https://si.shimano.com>).

Por razones de seguridad, lea este “manual del usuario” detenidamente antes de usar el producto, siga sus instrucciones para una utilización correcta y consérvelo para poder consultarlo cuando sea necesario.

Cumpla con las siguientes instrucciones en todo momento para evitar lesiones corporales y daños en los equipos y las zonas circundantes. Las instrucciones se clasifican según el grado de peligrosidad o daños que pueden producirse si el producto no se utiliza correctamente.

PELIGRO	El incumplimiento de las instrucciones causará lesiones graves o mortales.
ADVERTENCIA	El incumplimiento de las instrucciones puede causar lesiones graves o mortales.
PRECAUCIÓN	El incumplimiento de las instrucciones podría provocar lesiones corporales o daños a los equipos y las zonas circundantes.

Información importante de seguridad

ADVERTENCIA

- No desmonte ni modifique el producto. Podría afectar a su buen funcionamiento y provocar que se caiga repentinamente y sufra lesiones graves.
- **Al accionar el selector del cambio, tenga cuidado de no pillarse los dedos en el desviador. El potente motor que acciona el desviador del cambio de marchas funcionará sin detenerse hasta que se alcance la posición del cambio.**

Nota

- Asegúrese de girar la biela cuando lleve a cabo cualquier operación relacionada con el cambio de marchas.
- Procure que no entre agua en los puertos E-TUBE.
- Los componentes son resistentes al agua para soportar condiciones meteorológicas de humedad, sin embargo, no los introduzca en el agua deliberadamente.
- No limpie la bicicleta utilizando un limpiador de alta presión. Si el agua se introduce en alguno de los componentes, podrían producirse problemas de funcionamiento u oxidación.
- Manipule los componentes con cuidado y evite someterlos a golpes fuertes.

- Póngase en contacto con el punto de venta para obtener actualizaciones del software de los componentes. La información más actualizada se encuentra disponible en la página web de SHIMANO.
- No utilice diluyentes o disolventes agresivos para limpiar los productos. Dichas sustancias pueden dañar la superficie.
- Los productos no están garantizados contra el desgaste natural y el deterioro resultante del uso normal y el paso del tiempo.

Inspecciones regulares antes de montar en bicicleta

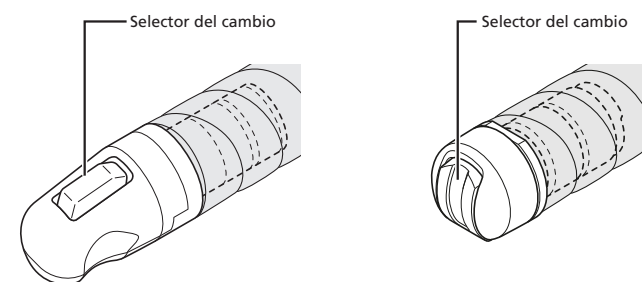
Antes de montar en bicicleta, compruebe los siguientes elementos. Si encuentra algún problema, consulte con su punto de venta o un distribuidor.

- ¿El cambio de marchas se realiza fácilmente?
- ¿Los selectores del cambio están bien acoplados al manillar?
- ¿Se producen ruidos extraños durante el funcionamiento?

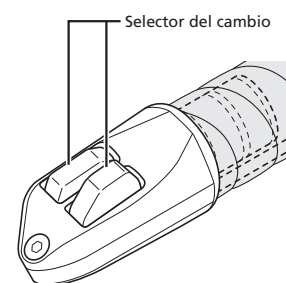
Nombres de las piezas

* La forma es diferente en función del modelo.

Tipo de 1 botón



Tipo de 2 botones



Instrucciones de uso


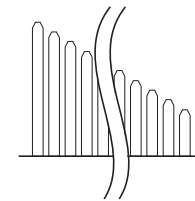
Operaciones de cambio

Asegúrese de girar la biela cuando lleve a cabo cualquier operación relacionada con el cambio de marchas.

Operación de selector del cambio trasero

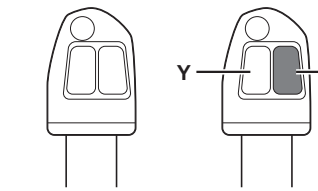
* La forma es diferente en función del modelo.

- Selector de cambio [X]: Cambia a un piñón más grande.

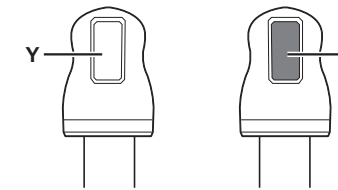


- Selector de cambio [Y]: Cambia a un piñón más pequeño.

Parte delantera Parte trasera



Parte trasera




Parte trasera



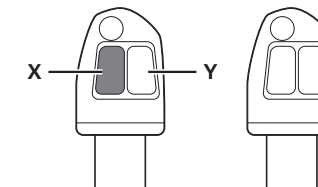
Operación de selector del cambio delantero

- Selector de cambio [X]: Cambia a un plato más pequeño.



- Selector de cambio [Y]: Cambia a un plato más grande.

Parte delantera Parte trasera



El comportamiento real puede ser diferente dependiendo de los componentes conectados y la versión del software.

Los selectores del cambio [X] e [Y] pueden alternarse entre cambio ascendente y descendente. Los selectores del cambio también pueden alternarse entre el selector del cambio trasero y delantero.

- * Para alternar los selectores del cambio, póngase en contacto con el punto de venta.

SHIMANO

SHIMANO INC.
3-77 Oimatsu-cho, Sakai-ku, Sakai City, Osaka 590-8577, Japan



Tenga en cuenta que las especificaciones están sujetas a cambios por mejoras sin previo aviso.
(Spanish)