



Cables eléctricos / cubiertas de cables eléctricos / empalmes / arandelas

AVISO IMPORTANTE

• Póngase en contacto con el punto de venta o un distribuidor para solicitar información sobre la instalación, el ajuste y la sustitución de los productos no incluidos en el manual del usuario. En nuestro sitio web (<https://si.shimano.com>) disponemos de un manual del distribuidor para mecánicos de ciclismo experimentados o profesionales.

Por razones de seguridad, lea este "manual del usuario" detenidamente antes de usar el producto, siga sus instrucciones para una utilización correcta y consérvelo para poder consultarlo cuando sea necesario.

Cumpla con las siguientes instrucciones en todo momento para evitar lesiones físicas y daños en los equipos y las zonas circundantes. Las instrucciones se clasifican según el grado de peligrosidad o daños que pueden producirse si el producto no se utiliza correctamente.

PELIGRO	El incumplimiento de las instrucciones causará lesiones graves o mortales.
ADVERTENCIA	El incumplimiento de las instrucciones puede causar lesiones graves o mortales.
PRECAUCIÓN	El incumplimiento de las instrucciones podría provocar lesiones físicas o daños a los equipos y las zonas circundantes.

Información importante de seguridad

ADVERTENCIA

- No desmonte ni modifique el producto. Podría afectar a su buen funcionamiento y provocar que se caiga repentinamente y sufra lesiones graves.
- **No toque el desviador delantero cuando accione el selector del cambio. Hacerlo puede provocar lesiones si los dedos quedan atrapados.**

Nota

- No conecte y desconecte continuamente el conector impermeable pequeño. Podría afectar a su funcionamiento.
- Los componentes son resistentes al agua para soportar condiciones meteorológicas de lluvia, sin embargo, no los meta en el agua deliberadamente.
- No limpie la bicicleta utilizando un limpiador de alta presión. Si el agua se introduce en alguno de los componentes, podrían producirse problemas de funcionamiento u oxidación.
- Manipule los componentes con cuidado y evite someterlos a golpes fuertes.

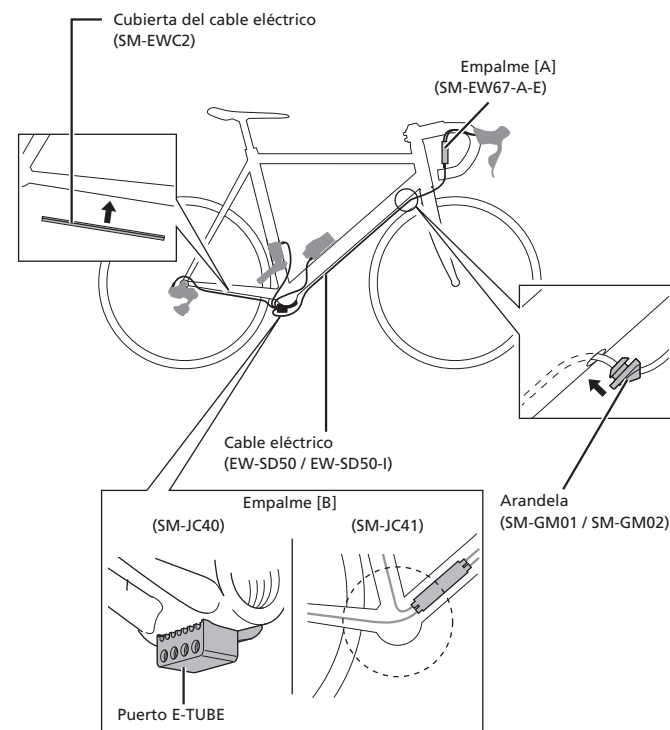
- Póngase en contacto con el punto de venta para obtener actualizaciones del software de los componentes. La información más actualizada se encuentra disponible en la página web de SHIMANO.
- No utilice disolvente u otros solventes para limpiar los productos. Dichas sustancias pueden dañar la superficie.
- Procure que no entre agua en los puertos E-TUBE.
- Guárdelo en un lugar seguro fuera del alcance de los niños para evitar que lo ingieran por accidente.
- Los productos no están garantizados contra el desgaste natural y el deterioro resultante del uso normal y el paso del tiempo.

Inspecciones periódicas antes de utilizar la bicicleta

Antes de montar en bicicleta, compruebe los siguientes elementos. Si encuentra algún problema, consulte con su punto de venta o un distribuidor.

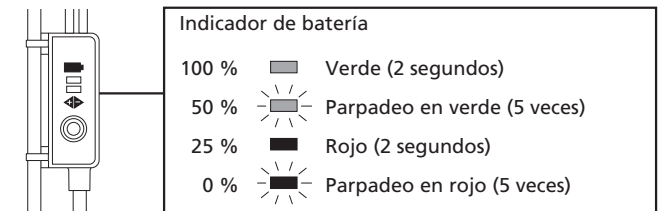
- ¿Queda suficiente carga en la batería?
- ¿Hay algún daño evidente en los cables eléctricos?

Nombres de las piezas



Función del indicador de nivel de la batería

Pulse y mantenga pulsado el selector del cambio durante 0,5 segundos como mínimo. Puede comprobar el nivel de la batería con el indicador de batería del empalme [A].

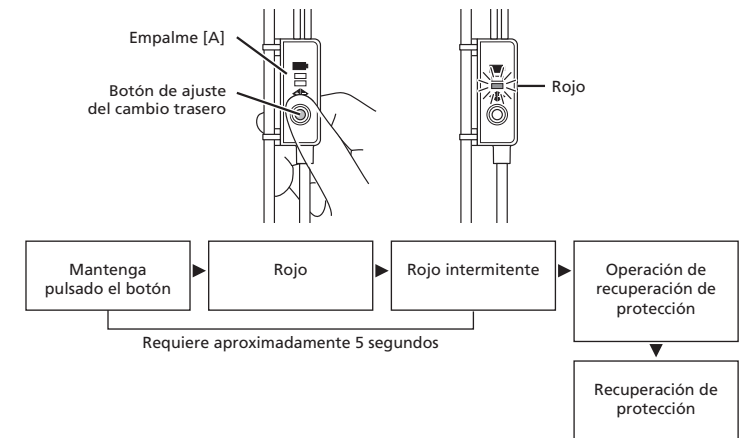


- * Cuando el nivel de batería es bajo, el desviador delantero deja de funcionar primero, seguido por el cambio trasero. Cuando la batería está totalmente agotada, los desviadores quedan fijos en la última posición de la marcha. Se recomienda cargar la batería lo antes posible cuando el indicador de batería se ilumina en rojo.

Función de protección

- * Gire el juego de bielas y plato mientras retoma el funcionamiento después de activar la función de protección.

Para proteger el sistema cuando la bicicleta se cae y se somete a un fuerte impacto, la función de protección activará y reducirá momentáneamente la conexión entre el motor y el eslabón, dificultando el funcionamiento correcto del cambio trasero. Si esto ocurre, mantenga pulsado el botón de ajuste del cambio trasero en el empalme [A] del SM-EW67-A-E durante 5 segundos como mínimo. De este modo se restaurará la conexión entre el motor y el eslabón, y se eliminará la función de protección para el cambio trasero. Si no se restaura, accione la caja manualmente. Compruebe que se haya restaurado la conexión accionando el selector del cambio.



Cuando se enciende el LED rojo del empalme [A], el cambio trasero no cambia. Pulse el botón de ajuste del cambio trasero hasta que el LED rojo se apague.