




Cambio trasero

AVISO IMPORTANTE

- Póngase en contacto con el punto de venta o un distribuidor para solicitar información en relación con la instalación, el ajuste y la sustitución de los productos no incluidos en el manual del usuario. Hay disponible un manual del distribuidor para mecánicos de ciclismo profesionales y especializados en nuestro sitio web (<https://si.shimano.com>).

Por razones de seguridad, lea este "manual del usuario" detenidamente antes de usar el producto, siga sus instrucciones para una utilización correcta y consérvelo para poder consultarlo cuando sea necesario.

Cumpla con las siguientes instrucciones en todo momento para evitar lesiones corporales y daños en los equipos y las zonas circundantes. Las instrucciones se clasifican según el grado de peligrosidad o daños que pueden producirse si el producto no se utiliza correctamente.

 PELIGRO	El incumplimiento de las instrucciones causará lesiones graves o mortales.
 ADVERTENCIA	El incumplimiento de las instrucciones puede causar lesiones graves o mortales.
 PRECAUCIÓN	El incumplimiento de las instrucciones podría provocar lesiones corporales o daños a los equipos y las zonas circundantes.

Información importante de seguridad

ADVERTENCIA

- No desmonte ni modifique el producto. Podría afectar a su buen funcionamiento y provocar que se caiga repentinamente y sufra lesiones graves.
- **Nunca utilice disolventes ácidos o con base de álcali como limpiadores de óxido. Si utiliza esta clase de disolventes, la cadena puede romperse y provocar daños graves.**
- **Limpie regularmente la cadena con un limpiador de cadenas adecuado. Los intervalos de mantenimiento dependen de las circunstancias de uso.**
- Compruebe la existencia de daños en la cadena (deformación o agrietamiento), saltos u otras anomalías, como puede ser el cambio de marchas involuntario. Si encuentra algún problema, consulte con su punto de venta o un distribuidor. La cadena puede llegar a romperse y provocar una caída.

Nota

- En el caso de SHADOW RD+ asegúrese de comprobar que la cubierta de la placa y la cazoleta de la cubierta de la placa se fijan antes de utilizar la bicicleta.
- Si no se pueden realizar las operaciones de cambio de forma suave, limpie la unidad de cambio de marchas y lubrique todas las piezas móviles.
- La transmisión debe limpiarse periódicamente con un detergente neutro. Además, al limpiar la cadena con un detergente neutro y lubricándola periódicamente prolongará la vida útil de la transmisión y la cadena.

- Los productos no están garantizados contra el desgaste natural y el deterioro resultante del uso normal y el paso del tiempo.

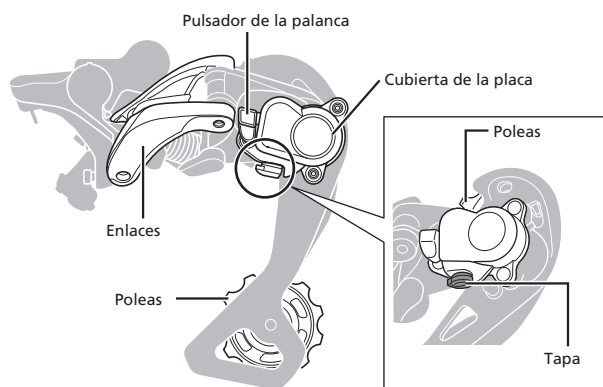
Inspecciones regulares antes de utilizar la bicicleta

Antes de utilizar la bicicleta, compruebe los siguientes elementos. Si encuentra algún problema, consulte con su punto de venta o un distribuidor.

- ¿El cambio de marchas se realiza fácilmente?
- ¿Ha aumentado la holgura en los eslabones?
- ¿Ha aumentado la holgura en las poleas?
- ¿Produce el desviador ruidos anómalos?
- ¿Hay daños visibles en la cadena?

Nombres de las piezas

- * La forma es diferente en función del modelo. Algunos modelos no disponen de tapa.



Instrucciones de uso

Al extraer la rueda trasera, asegúrese de mover primero el pulsador de la palanca a la posición OFF.

Se recomienda mover el pulsador de la palanca a la posición ON mientras utiliza la bicicleta para reducir el golpe de la cadena y evitar que la cadena se salga de los piñones.

- * La forma y la posición del pulsador de la palanca varían según el modelo.

