






Pedales de plataforma

AVISO IMPORTANTE

- Póngase en contacto con el punto de venta o un distribuidor para solicitar información en relación con la instalación, el ajuste y la sustitución de los productos no incluidos en el manual del usuario. Hay disponible un manual del distribuidor para mecánicos de ciclismo profesionales y especializados en nuestro sitio web (<https://si.shimano.com>).

Por razones de seguridad, lea este "manual del usuario" detenidamente antes de usar el producto, siga sus instrucciones para una utilización correcta y consérvelo para poder consultarlo cuando sea necesario.

Cumpla con las siguientes instrucciones en todo momento para evitar lesiones corporales y daños en los equipos y las zonas circundantes. Las instrucciones se clasifican según el grado de peligrosidad o daños que pueden producirse si el producto no se utiliza correctamente.

 PELIGRO	El incumplimiento de las instrucciones causará lesiones graves o mortales.
 ADVERTENCIA	El incumplimiento de las instrucciones puede causar lesiones graves o mortales.
 PRECAUCIÓN	El incumplimiento de las instrucciones podría provocar lesiones corporales o daños a los equipos y las zonas circundantes.

Información importante de seguridad

ADVERTENCIA

- No desmonte ni modifique el producto. Podría afectar a su buen funcionamiento y provocar que se caiga repentinamente y sufra lesiones graves.
- Si no está seguro de cómo ajustar los pasadores de los pedales, consulte en el punto de venta o un distribuidor.
- Eleve sus pies de los pedales y deslícelos hacia los lados para desenganchar sus pies de los pedales. Con un pie firmemente en el suelo, practique enganchando y desenganchando el otro pie del pedal varias veces hasta que se acostumbre a la operación. De lo contrario, puede caerse y lesionarse gravemente. Si no lo logra, utilice el producto con los separadores instalados o los pasadores cortos sustituidos.
- Asegúrese de utilizar ropa y protección adecuadas para el modo en que va a usar la bicicleta. Debido a que los pasadores son largos, podrían causarles lesiones si entran en contacto directo con la piel.
- Los reflectores deben estar montados en todo momento en la bicicleta en cuanto se circule por carreteras públicas.
- No siga montando en la bicicleta si los reflectores están sucios o dañados. De lo contrario, será más difícil que los vehículos que vienen en sentido contrario puedan verle.

Nota

- Si el rendimiento del pedaleo no es el adecuado, vuelva a realizar una inspección.

- Si tiene problemas con las piezas giratorias del pedal, quizá este necesite un ajuste. Póngase en contacto con el punto de venta o un distribuidor.
- Hay juegos de reflectores opcionales disponibles. Póngase en contacto con el punto de venta o un distribuidor.
- Los productos no están garantizados contra el desgaste natural y el deterioro resultante del uso normal y el paso del tiempo.

Inspecciones regulares antes de montar en bicicleta

Antes de montar en bicicleta, compruebe los siguientes elementos. Si encuentra algún problema, consulte con su punto de venta o un distribuidor.

- Los elementos de fijación, ¿están bien apretados?
- ¿Hay ruidos anómalos?

Nombres de las piezas

* La forma y el tipo de separador incluido varía dependiendo del modelo.

