

Manual del usuario

Buje delantero (para descenso / freeride)



Contenido




AVISO IMPORTANTE.....	3
Información importante de seguridad	4
Nota	5
Inspecciones periódicas antes de utilizar la bicicleta	6
Nombres de las piezas	7

AVISO IMPORTANTE

- Póngase en contacto con el punto de venta o un distribuidor para solicitar información sobre la instalación, el ajuste y la sustitución de los productos no incluidos en el manual del usuario. Existe un manual del distribuidor para mecánicos profesionales y especializados en bicicletas en nuestro sitio web (<https://si.shimano.com>).

Por razones de seguridad, lea este manual del usuario detenidamente antes de usar el producto, siga sus instrucciones para una utilización correcta y consérvelo para poder consultarlo cuando sea necesario.

Cumpla con las siguientes instrucciones en todo momento para evitar lesiones físicas y daños en los equipos y las zonas circundantes. Las instrucciones se clasifican según el grado de peligrosidad o daños que pueden producirse si el producto no se utiliza correctamente.

 PELIGRO	El incumplimiento de las instrucciones causará lesiones graves o mortales.
 ADVERTENCIA	El incumplimiento de las instrucciones puede causar lesiones graves o mortales.
 PRECAUCIÓN	El incumplimiento de las instrucciones podría provocar lesiones físicas o daños a los equipos y a lo que les rodea.

Información importante de seguridad

ADVERTENCIA

- No desmonte ni modifique el producto. Podría afectar al buen funcionamiento del producto y provocar una caída repentina y lesiones graves.
- **El ciclismo de descenso y el freeriding son actividades inherentemente peligrosas. Se recomienda encarecidamente a los ciclistas usar elementos de protección en la cabeza y el cuerpo y verificar el funcionamiento seguro de sus bicicletas antes de utilizarlas. Recuerde que está conduciendo bajo su propio riesgo y que debe tener en cuenta cuidadosamente su experiencia y habilidad para hacerlo. Se corre el riesgo de sufrir un accidente que puede causar daños graves e incluso la muerte.**
- **Compruebe la correcta colocación y sujeción de las ruedas antes de utilizar la bicicleta. Podría caerse o chocar y sufrir lesiones de gravedad.**
- Antes de utilizar la bicicleta, compruebe los bujes para asegurarse de que no haya grietas en los ejes y, si encuentra cualquier anomalía, NO utilice la bicicleta. Este buje delantero ha sido diseñado para ciclismo de descenso y freeriding. Sin embargo, dependiendo de las condiciones de uso, el eje del buje podría agrietarse y fallar. Esto podría causar un accidente que cause lesiones graves o incluso mortales.
- Cuando instale la rueda delantera en la horquilla de suspensión delantera, asegúrese de seguir el manual para la horquilla de suspensión delantera. El método de fijación y el par de apriete de la rueda delantera dependen del tipo de horquilla de suspensión delantera utilizada. Si no se respetan las instrucciones, la rueda delantera podría desprenderse y, posiblemente, podría sufrir lesiones graves.

Nota

- No utilice aceite en las piezas internas del buje. De lo contrario, se saldrá la grasa.
- Utilice un detergente neutro para limpiar los bujes. Es posible que otros limpiadores dañen los bujes. No limpie las zonas que se haya indicado que no deben limpiarse.
- No limpie las zonas de los bujes con un limpiador de alta presión. De lo contrario, es posible que entre agua en los bujes, lo cual podría reducir el rendimiento.
- Los productos no están garantizados contra el desgaste natural y el deterioro resultante del uso normal y el paso del tiempo.
- Para lograr el máximo rendimiento, recomendamos encarecidamente el uso de lubricantes y productos de mantenimiento de SHIMANO.

Inspecciones periódicas antes de utilizar la bicicleta

Antes de utilizar la bicicleta, compruebe los siguientes elementos. Si encuentra algún problema, consulte con su punto de venta o un distribuidor.

- ¿Las ruedas están aseguradas?
- ¿Las ruedas giran con dificultad?
- ¿Hay ruidos anómalos?

Nombres de las piezas

