

Manual del usuario

**SHIMANO**

Juego de bielas / pedalier

<https://si.shimano.com>



---

## Contenido




<b>AVISO IMPORTANTE.....</b>	<b>3</b>
<b>Información importante de seguridad .....</b>	<b>4</b>
<b>Nota .....</b>	<b>5</b>
<b>Inspecciones periódicas antes de montar en bicicleta .....</b>	<b>6</b>
<b>Nombres de las piezas .....</b>	<b>7</b>

# AVISO IMPORTANTE

- Póngase en contacto con el punto de venta o un distribuidor para solicitar información sobre la instalación, el ajuste y la sustitución de los productos no incluidos en el manual del usuario. En nuestro sitio web ( <https://si.shimano.com> ) disponemos de un manual del distribuidor para mecánicos de ciclismo experimentados o profesionales.

Por razones de seguridad, lea este manual del usuario detenidamente antes de usar el producto, siga sus instrucciones para una utilización correcta y consérvelo para poder consultarlo cuando sea necesario.

Cumpla con las siguientes instrucciones en todo momento para evitar lesiones físicas y daños en los equipos y las zonas circundantes. Las instrucciones se clasifican según el grado de peligrosidad o daños que pueden producirse si el producto no se utiliza correctamente.

	<b>PELIGRO</b>	El incumplimiento de las instrucciones causará lesiones graves o mortales.
	<b>ADVERTENCIA</b>	El incumplimiento de las instrucciones puede causar lesiones graves o mortales.
	<b>PRECAUCIÓN</b>	El incumplimiento de las instrucciones podría provocar lesiones físicas o daños a los equipos y las zonas circundantes.

# Información importante de seguridad

## **ADVERTENCIA**

- No desmonte ni modifique el producto. Podría afectar a su buen funcionamiento y provocar que se caiga repentinamente y sufra lesiones graves.
- Compruebe que los brazos de biela no tienen grietas antes de utilizar la bicicleta. Si detecta grietas, el brazo de biela podría romperse y hacerle caer de la bicicleta.
- Tenga cuidado de que sus prendas de vestir no queden atrapadas por la cadena mientras monta en la bicicleta. De lo contrario, podría caerse.

## **PRECAUCIÓN**

- Tenga cuidado y evite tocar los dientes del plato. Existe peligro de lesión.

# Nota

- Utilice un detergente neutro para limpiar los brazos de biela y el pedalier. Los detergentes alcalinos o ácidos pueden causar decoloración.
- Si el rendimiento del pedaleo no es el adecuado, vuelva a realizar una inspección.
- No lave el área circundante del pedalier con un limpiador de alta presión.
- Los platos deben limpiarse periódicamente con un detergente neutro. Además, al limpiar la cadena con un detergente neutro y lubricarla se prolongará la vida útil de los platos y la cadena.
- Los bajos de su ropa pueden ensuciarse debido a la cadena mientras pedalea.
- Los productos no están garantizados contra el desgaste natural y el deterioro resultante del uso normal y el paso del tiempo.
- Para lograr el máximo rendimiento, recomendamos encarecidamente el uso de lubricantes y productos de mantenimiento de SHIMANO.

# Inspecciones periódicas antes de montar en bicicleta

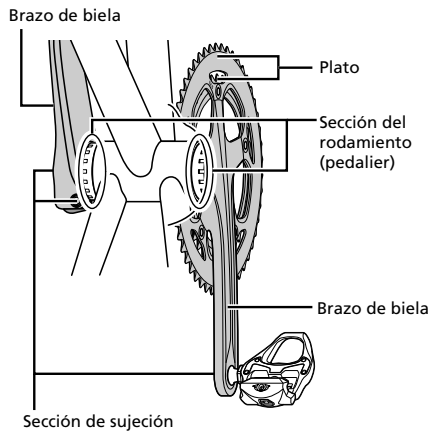
Antes de montar en bicicleta, compruebe los siguientes elementos. Si encuentra algún problema, consulte con su punto de venta o con un distribuidor.

- ¿Hay alguna grieta en los brazos de biela?
- ¿Es suave el pedaleo?
- ¿El cambio de marchas de la transmisión se realiza con suavidad?
- ¿Hay componentes flojos?
- ¿Los componentes están bien instalados en el cuadro/manillar?
- ¿Se escucha algún ruido anómalo durante la utilización de la bicicleta?

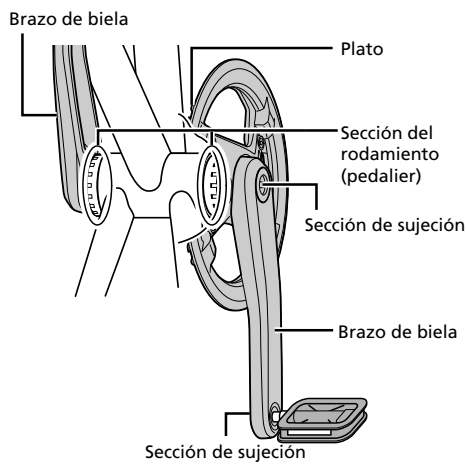
# Nombres de las piezas

## Tipos de unidad de rodamientos

### Modelos con un eje en la unidad del brazo de biela derecha



### Modelos con un eje en el brazo de biela izquierda



## Tipos sin unidad de rodamientos

# Nombres de las piezas

---

