

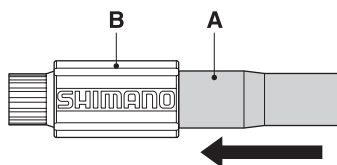
SM-CA70 SM-CA50

Ajustador de cable

Combinación de envoltura de cable recomendada: OT-SP41 (SIS-SP41)

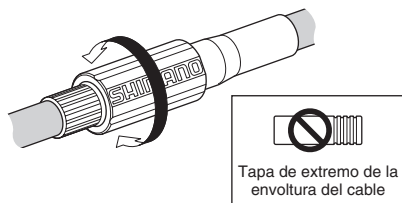
■ Instalación en la bicicleta

Primero, empuje (A) en la dirección de la flecha tal como se indica en la figura, y luego instale el cable.

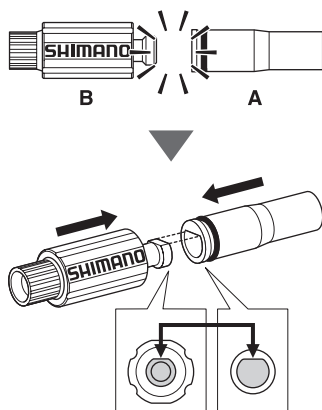


■ Método de ajuste

Gire la parte B para ajustar.



Si A y B están separados



Asegúrese que el logo B está mirando hacia fuera.



* Las instrucciones de servicio en otros idiomas están disponibles en :
<http://techdocs.shimano.com>

Nota: las especificaciones pueden cambiar por mejoras sin previo aviso. (Spanish)