



Schalthebel für Aero-Lenker (für Zeitfahren / Triathlon)

WICHTIGER HINWEIS

- Wenden Sie sich für zusätzliche Informationen zur Installation, Einstellung und zum Austausch jener Produkte, die nicht in der Gebrauchsanweisung aufgeführt sind, an die Verkaufsstelle oder Vertretung. Eine Händlerbetriebsanleitung für professionelle und erfahrene Zweiradmechaniker ist auf unserer Website verfügbar (<https://si.shimano.com>).

Lesen Sie bitte aus Sicherheitsgründen diese „Gebrauchsanweisung“ sorgfältig vor der Verwendung durch, folgen Sie exakt den Anweisungen, um einen ordnungsgemäßen Gebrauch zu gewährleisten, und bewahren Sie sie auf, um jederzeit darin nachschlagen zu können.

Die folgenden Anweisungen sind unbedingt einzuhalten, um Verletzungen oder Sachschäden an der Ausrüstung oder der unmittelbaren Umgebung zu vermeiden. Die Anweisungen sind nach Grad der Gefahr oder Beschädigung klassifiziert, falls das Produkt unsachgemäß verwendet wird.

GEFAHR	Die Nichtbeachtung der Anweisungen führt zum Tod oder zu schweren Verletzungen.
WARNUNG	Die Nichtbeachtung der Anweisungen kann zum Tod oder zu schweren Verletzungen führen.
VORSICHT	Die Nichtbeachtung der Anweisungen kann zu Verletzungen oder Beschädigungen an der Ausrüstung oder der unmittelbaren Umgebung führen.

Wichtige Sicherheitsinformationen

WARNUNG

- Zerlegen oder modifizieren Sie das Produkt niemals. Dies kann dazu führen, dass das Produkt nicht ordnungsgemäß funktioniert und Sie plötzlich stürzen und sich ernsthaft verletzen.
- **Achten Sie beim Betätigen des Gangschalters darauf, dass Sie Ihre Finger nicht im Umwerfer einklemmen. Der leistungsstarke Motor, der den elektronischen Schalt-Umwerfer antreibt, läuft weiter, ohne in der Schaltposition stehen zu bleiben.**

Hinweis

- Stellen Sie sicher, dass bei jeglichen Wechselvorgängen in Zusammenhang mit der Schaltung an der Kurbel gedreht wird.
- Achten Sie darauf, dass kein Wasser in die E-TUBE-Anschlüsse gelangt.
- Die Komponenten sind vollständig wasserdicht und für das Fahren bei Nässe geeignet. Allerdings sollten Sie sie nicht absichtlich in Wasser tauchen.
- Reinigen Sie Ihr Fahrrad nicht mit einem Hochdruckreiniger. Falls Wasser in die Komponenten eindringt, kann dies zu Funktionsproblemen oder Rost führen.

- Behandeln Sie die Komponenten mit Vorsicht, sie dürfen keinen starken Stößen ausgesetzt werden.
- Für Updates der Komponentensoftware wenden Sie sich bitte an die Verkaufsstelle. Die aktuellsten Informationen finden Sie auf der SHIMANO-Website.
- Verwenden Sie keine Verdüner oder scharfe Lösungsmittel, um die Produkte zu reinigen. Solche Lösungsmittel könnten die Oberfläche beschädigen.
- Gewöhnlicher Verschleiß und der Alterungsprozess eines Produkts durch normale Verwendung werden nicht durch die Garantie abgedeckt.

Regelmäßige Inspektionen vor dem Fahren

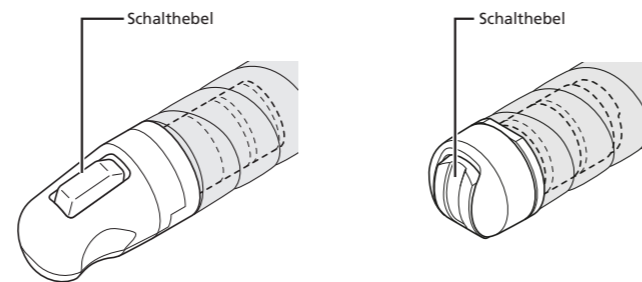
Vor dem Fahren müssen die folgenden Punkte kontrolliert werden. Wenden Sie sich bei Problemen an Ihre Verkaufsstelle oder an eine Vertretung.

- Funktioniert die Schaltung leichtgängig?
- Sind die Schalthebel fest am Lenker montiert?
- Treten beim Fahren ungewöhnliche Geräusche auf?

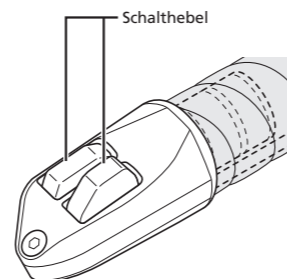
Bezeichnung der Komponenten

* Die Form ist abhängig vom jeweiligen Modell.

Typ 1-Taste



Typ 2-Tasten



Bedienung


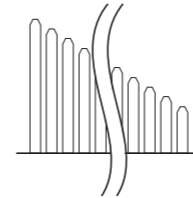
■ Schaltvorgänge

Stellen Sie sicher, dass bei jeglichen Wechselvorgängen in Zusammenhang mit der Schaltung an der Kurbel gedreht wird.

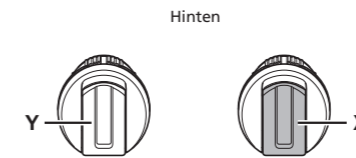
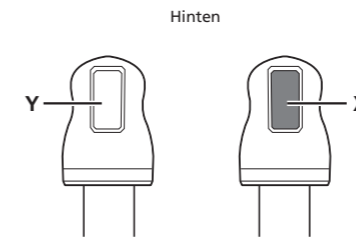
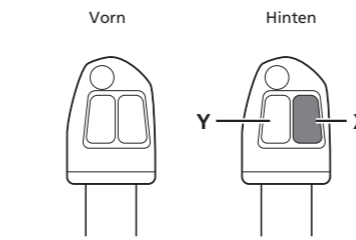
■ Betätigung hinterer Schalthebel

* Die Form ist abhängig vom jeweiligen Modell.

- Schalthebel [X]:
Schaltet auf ein größeres Ritzel.




- Schalthebel [Y]:
Schaltet auf ein kleineres Ritzel.

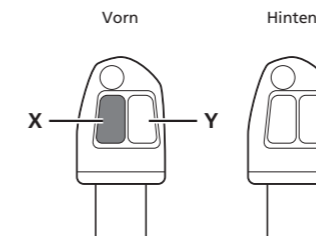


■ Betätigung vorderer Schalthebel

- Schalthebel [X]:
Schaltet auf ein kleineres Kettenblatt.



- Schalthebel [Y]:
Schaltet auf ein größeres Kettenblatt.



Das tatsächliche Verhalten kann sich je nach angeschlossenen Komponenten und der Version der Software unterscheiden.

Bei den Schalthebeln [X] und [Y] kann zwischen hoch- und herunterschalten gewechselt werden. Die Schalthebel können auch umfunktioniert werden und als hinterer und vorderer Schalthebel dienen.

- * Kontaktieren Sie die Verkaufsstelle, um die Schalthebel auszutauschen.

SHIMANO

SHIMANO INC.
3-77 Oimatsu-cho, Sakai-ku, Sakai City, Osaka 590-8577, Japan



Bitte beachten: Änderungen im Interesse der technischen Weiterentwicklung bleiben jederzeit vorbehalten. (German)