



Umwerfer

WICHTIGER HINWEIS

- Wenden Sie sich für zusätzliche Informationen zur Installation, Einstellung und zum Austausch jener Produkte, die nicht in der Gebrauchsanweisung aufgeführt sind, an die Verkaufsstelle oder Vertretung. Eine Händlerbetriebsanleitung für professionelle und erfahrene Fahrradmechaniker ist auf unserer Website verfügbar (<https://si.shimano.com>).

Lesen Sie bitte aus Sicherheitsgründen diese Gebrauchsanweisung vor der Verwendung sorgfältig durch, folgen Sie exakt den Anweisungen, um einen ordnungsgemäßen Gebrauch zu gewährleisten, und bewahren Sie sie auf, um jederzeit darin nachschlagen zu können.

Die folgenden Anweisungen sind unbedingt einzuhalten, um Verletzungen oder Sachschäden an der Ausrüstung oder der unmittelbaren Umgebung zu vermeiden. Die Anweisungen sind nach Grad der Gefahr oder Beschädigung klassifiziert, falls das Produkt unsachgemäß verwendet wird.

GEFAHR	Die Nichtbeachtung der Anweisungen führt zum Tod oder zu schweren Verletzungen.
WARNUNG	Die Nichtbeachtung der Anweisungen kann zum Tod oder zu schweren Verletzungen führen.
VORSICHT	Die Nichtbeachtung der Anweisungen kann zu Verletzungen oder Beschädigungen an der Ausrüstung oder der unmittelbaren Umgebung führen.

Wichtige Sicherheitsinformationen

WARNUNG

- Zerlegen oder modifizieren Sie das Produkt niemals. Dies kann dazu führen, dass das Produkt nicht ordnungsgemäß funktioniert und Sie plötzlich stürzen und sich ernsthaft verletzen.
- Achten Sie darauf, dass sich der Saum Ihrer Kleidung beim Fahren nicht in der Kette verfängt. Andernfalls kann es zu einem Sturz kommen.

Hinweis

- Falls die Schaltvorgänge nicht reibungslos erfolgen, reinigen Sie die Schalteinheit und schmieren Sie alle beweglichen Teile.
- Wenn sich die Kette in einer der abgebildeten Positionen befindet, kann sie das Kettenblatt oder den Umwerfer berühren und Geräusche verursachen. Wenn die Geräusche ein Problem darstellen, schalten Sie hinten um ein oder zwei Ritzel in Pfeilrichtung weiter. Die Kettenposition, an der Geräusche erzeugt werden, unterscheidet sich je nach Produkt. Wenden Sie sich für Einzelheiten an die Verkaufsstelle oder eine Vertretung.

Beispiel Kettenposition, an der das Geräusch höchstwahrscheinlich erzeugt wird

Kettenblatt		
-------------	--	--

Ritzel



- Gewöhnlicher Verschleiß und der Alterungsprozess eines Produkts durch normale Verwendung werden nicht durch die Garantie abgedeckt.
- Für optimale Ergebnisse empfehlen wir Schmiermittel und Wartungsprodukte von SHIMANO.


Regelmäßige Inspektionen vor dem Fahren

Kontrollieren Sie vor dem Fahren die folgenden Punkte. Wenden Sie sich bei Problemen an Ihre Verkaufsstelle oder an eine Vertretung.

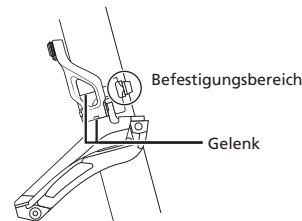
- Funktioniert die Schaltung leichtgängig?
- Ist im Montagebereich übermäßiges Spiel vorhanden?
- Hat sich das Spiel in den Gelenken vergrößert?
- Sind vom Umwerfer ungewöhnliche Geräusche zu hören?

Bezeichnung der Komponenten

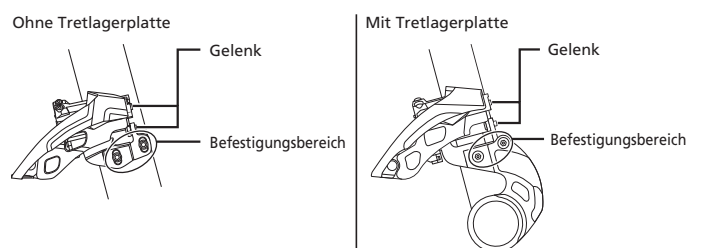
Typ B



Typ F



Typ E



Typ D

