

Gebrauchsanweisung

Vorderradnabe (für Downhill / Freeride)



Inhalt




WICHTIGER HINWEIS.....	3
Wichtige Sicherheitsinformationen.....	4
Hinweis.....	5
Regelmäßige Inspektionen vor dem Fahren.....	6
Bezeichnung der Komponenten.....	7

WICHTIGER HINWEIS

- Wenden Sie sich für zusätzliche Informationen zur Installation, Einstellung und zum Austausch jener Produkte, die nicht in der Gebrauchsanweisung aufgeführt sind, an die Verkaufsstelle oder Vertretung. Eine Händlerbetriebsanleitung für professionelle und erfahrene Fahrradmechaniker ist auf unserer Website verfügbar (<https://si.shimano.com>).

Lesen Sie bitte aus Sicherheitsgründen diese Gebrauchsanweisung vor der Verwendung sorgfältig durch, folgen Sie exakt den Anweisungen, um einen ordnungsgemäßen Gebrauch zu gewährleisten, und bewahren Sie sie auf, um jederzeit darin nachschlagen zu können.

Die folgenden Anweisungen sind unbedingt einzuhalten, um Verletzungen oder Sachschäden an der Ausrüstung oder der unmittelbaren Umgebung zu vermeiden. Die Anweisungen sind nach Grad der Gefahr oder Beschädigung klassifiziert, falls das Produkt unsachgemäß verwendet wird.

 GEFAHR	Die Nichtbeachtung der Anweisungen führt zum Tod oder zu schweren Verletzungen.
 WARNUNG	Die Nichtbeachtung der Anweisungen kann zum Tod oder zu schweren Verletzungen führen.
 VORSICHT	Die Nichtbeachtung der Anweisungen kann zu Verletzungen oder Beschädigungen an der Ausrüstung oder der unmittelbaren Umgebung führen.

Wichtige Sicherheitsinformationen

WARNUNG

- Zerlegen oder modifizieren Sie das Produkt niemals. Dies kann dazu führen, dass das Produkt nicht ordnungsgemäß funktioniert und Sie plötzlich stürzen und sich ernsthaft verletzen.
- **Downhill und Freeride sind äußerst gefährliche Aktivitäten. Daher wird den Fahrern dringend empfohlen, einen Kopf- und Körperschutz zu tragen und das Fahrrad vor dem Losfahren einer genauen Sicherheitskontrolle zu unterziehen. Beachten Sie, dass Sie auf Ihr eigenes Risiko fahren und dass Sie Ihre Erfahrungen und Fähigkeiten nicht überbewerten. Es besteht das Risiko von Stürzen oder Unfällen, die zu schwerwiegenden Verletzungen oder sogar zum Tode führen können.**
- **Vergewissern Sie sich vor dem Fahren, dass die Laufräder richtig befestigt sind. Sie könnten stürzen oder einen Zusammenstoß erleiden und sich schwer verletzen.**
- Vor dem Fahren sollten Sie die Achsen der Naben sorgfältig auf Risse prüfen. Verwenden Sie das Fahrrad NICHT, wenn Sie Risse oder sonstige Auffälligkeiten feststellen. Diese Vorderradnabe ist für Downhill und Freeride konstruiert. Abhängig von der Belastung während der Fahrt können sich in der Nabenachse jedoch Risse bilden, was zu einem Bruch der Achse führen kann. Dies kann Unfälle mit hoher Verletzungs- oder gar Lebensgefahr verursachen.
- Befolgen Sie beim Montieren des Vorderrads an die Federgabel stets die Anweisungen in der Gebrauchsanleitung für die Federgabel. Sicherungsmethode und Anzugsdrehmoment für das Vorderrad ergeben sich beide aus der Art der verwendeten Federgabel. Bei Nichtbefolgung der Anweisungen kann sich das Vorderrad lösen und es kann zu schweren Verletzungen kommen.

Hinweis

- Ölen Sie keinesfalls die innen liegenden Teile der Nabe. Anderenfalls tritt das Fett aus.
- Verwenden Sie zum Reinigen der Naben ein neutrales Reinigungsmittel. Andere Reinigungsmittel können die Naben beschädigen. Reinigen Sie keine Bereiche, deren Reinigung verboten ist.
- Reinigen Sie die Nabenbereiche nicht mit einem Hochdruckreiniger. Anderenfalls kann Wasser ins Nabeninnere eindringen, wodurch es zu einer Verschlechterung der Leistung kommen kann.
- Gewöhnlicher Verschleiß und der Alterungsprozess eines Produkts durch normale Verwendung werden nicht durch die Garantie abgedeckt.
- Für optimale Ergebnisse empfehlen wir Schmiermittel und Wartungsprodukte von SHIMANO.

Regelmäßige Inspektionen vor dem Fahren

Kontrollieren Sie vor dem Fahren die folgenden Punkte. Wenden Sie sich bei Problemen an Ihre Verkaufsstelle oder an eine Vertretung.

- Sind die Laufräder sicher befestigt?
- Rotieren die Laufräder schwerfällig?
- Sind ungewöhnliche Geräusche zu hören?

Bezeichnung der Komponenten

