

Gebrauchsanweisung

SHIMANO

Kurbelgarnitur / Innenlager

<https://si.shimano.com>



Inhalt




WICHTIGER HINWEIS.....	3
Wichtige Sicherheitsinformationen.....	4
Hinweis.....	5
Regelmäßige Inspektionen vor dem Fahren.....	6
Bezeichnung der Komponenten.....	7

WICHTIGER HINWEIS

- Wenden Sie sich für zusätzliche Informationen zur Installation, Einstellung und zum Austausch jener Produkte, die nicht in der Gebrauchsanweisung aufgeführt sind, an die Verkaufsstelle oder Vertretung. Eine Händlerbetriebsanleitung für professionelle und erfahrene Fahrradmechaniker ist auf unserer Website verfügbar (<https://si.shimano.com>).

Lesen Sie bitte aus Sicherheitsgründen diese Gebrauchsanweisung vor der Verwendung sorgfältig durch, folgen Sie exakt den Anweisungen, um einen ordnungsgemäßen Gebrauch zu gewährleisten, und bewahren Sie sie auf, um jederzeit darin nachschlagen zu können.

Die folgenden Anweisungen sind unbedingt einzuhalten, um Verletzungen oder Sachschäden an der Ausrüstung oder der unmittelbaren Umgebung zu vermeiden. Die Anweisungen sind nach Grad der Gefahr oder Beschädigung klassifiziert, falls das Produkt unsachgemäß verwendet wird.

	GEFAHR	Die Nichtbeachtung der Anweisungen führt zum Tod oder zu schweren Verletzungen.
	WARNUNG	Die Nichtbeachtung der Anweisungen kann zum Tod oder zu schweren Verletzungen führen.
	VORSICHT	Die Nichtbeachtung der Anweisungen kann zu Verletzungen oder Beschädigungen an der Ausrüstung oder der unmittelbaren Umgebung führen.

Wichtige Sicherheitsinformationen

WARNUNG

- Zerlegen oder modifizieren Sie das Produkt niemals. Dies kann dazu führen, dass das Produkt nicht ordnungsgemäß funktioniert und Sie plötzlich stürzen und sich ernsthaft verletzen.
- Vergewissern Sie sich, dass die Kurbelarme keine Risse aufweisen, bevor Sie mit dem Fahrrad fahren. Falls Risse vorliegen, kann der Kurbelarm brechen, was einen Sturz zur Folge haben kann.
- Achten Sie darauf, dass sich der Saum Ihrer Kleidung beim Fahren nicht in der Kette verfängt. Andernfalls kann es zu einem Sturz kommen.

VORSICHT

- Achten Sie darauf, nicht die Zähne der Kettenblätter zu berühren. Es besteht Verletzungsgefahr.

Hinweis

- Verwenden Sie zum Reinigen der Kurbelarme und des Innenlagers ein neutrales Reinigungsmittel. Die Verwendung eines alkalischen oder sauren Reinigungsmittels kann zu Verfärbungen führen.
- Sollte die Pedalleistung unnormal erscheinen, führen Sie erneut eine Inspektion durch.
- Waschen Sie den Bereich rund um das Innenlager nicht mit einem Hochdruckreiniger.
- Die Kettenblätter sollten in regelmäßigen Abständen mit einem neutralen Reinigungsmittel gereinigt werden. Darüber hinaus kann eine Reinigung der Kette mit einem neutralen Reinigungsmittel und ihre anschließende Schmierung die Lebensdauer der Kettenblätter und der Kette effektiv verlängern.
- Während der Fahrt kann die Kette die Säume Ihrer Kleidung verschmutzen.
- Gewöhnlicher Verschleiß und der Alterungsprozess eines Produkts durch normale Verwendung werden nicht durch die Garantie abgedeckt.
- Für optimale Ergebnisse empfehlen wir Schmiermittel und Wartungsprodukte von SHIMANO.

Regelmäßige Inspektionen vor dem Fahren

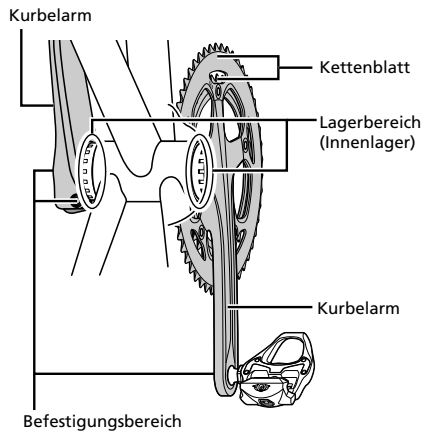
Kontrollieren Sie vor dem Fahren die folgenden Punkte. Wenden Sie sich bei Problemen an Ihre Verkaufsstelle oder an eine Vertretung.

- Weisen die Kurbelarme Risse auf?
- Ist die Pedalierleistung gleichmäßig?
- Schaltet der Antrieb leichtgängig?
- Sind Teile der Komponente lose?
- Sind die Komponenten sicher am Rahmen/Lenker montiert?
- Treten beim Fahren ungewöhnliche Geräusche auf?

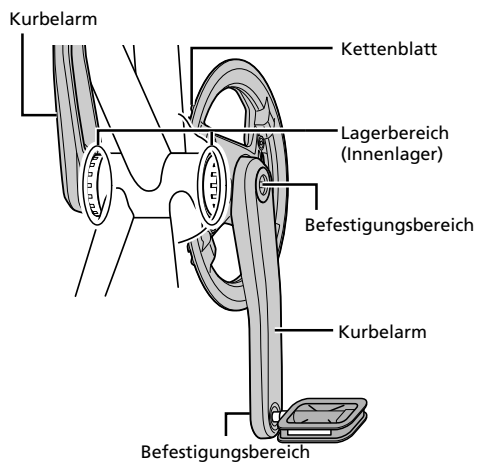
Bezeichnung der Komponenten

Typ Untrennbares Lager

Modelle mit einer Achse an der rechten Kurbelarmeinheit



Modelle mit einer Achse am linken Kurbelarm



Typ Trennbares Lager

Bezeichnung der Komponenten

