




# Kette

## WICHTIGER HINWEIS

- Wenden Sie sich für zusätzliche Informationen zur Installation, Einstellung und zum Austausch jener Produkte, die nicht in der Gebrauchsanweisung aufgeführt sind, an die Verkaufsstelle oder an eine Vertretung. Eine Händlerbetriebsanleitung für professionelle und erfahrene Zweiradmechaniker ist auf unserer Website verfügbar (<https://si.shimano.com>).

**Lesen Sie bitte aus Sicherheitsgründen diese „Gebrauchsanweisung“ sorgfältig vor der Verwendung durch, folgen Sie exakt den Anweisungen, um einen ordnungsgemäßen Gebrauch zu gewährleisten, und bewahren Sie sie auf, um jederzeit darin nachschlagen zu können.**

Die folgenden Anweisungen sind unbedingt einzuhalten, um Verletzungen oder Sachschäden an der Ausrüstung oder der unmittelbaren Umgebung zu vermeiden. Die Anweisungen sind nach Grad der Gefahr oder Beschädigung klassifiziert, falls das Produkt unsachgemäß verwendet wird.

|  |   |
|--|---|
|  <b>GEFAHR</b>     | Die Nichtbeachtung der Anweisungen führt zum Tod oder zu schweren Verletzungen.   |
|  <b>WARNUNG</b>    | Die Nichtbeachtung der Anweisungen kann zum Tod oder zu schweren Verletzungen führen.   |
|  <b>VORSICHT</b> | Die Nichtbeachtung der Anweisungen kann zu Verletzungen oder Beschädigungen an der Ausrüstung oder der unmittelbaren Umgebung führen. |

## Wichtige Sicherheitsinformationen

### **WARNUNG**

- Zerlegen oder modifizieren Sie das Produkt niemals. Dies kann dazu führen, dass das Produkt nicht ordnungsgemäß funktioniert und Sie plötzlich stürzen und sich ernsthaft verletzen.
- **Verwenden Sie niemals alkalische oder säurebasierende Lösungsmittel, wie Rostentferner. Bei Verwendung solcher Lösungsmittel kann die Kette reißen, was zu einem Sturz und schweren Verletzungen führen kann.**
- **Reinigen Sie die Kette regelmäßig mit einem geeigneten Kettenreiniger. Die Wartungsintervalle hängen von der Art der Verwendung und den Fahrbedingungen ab.**
- Prüfen Sie die Kette auf etwaige Schäden (Deformationen oder Rissbildung), Sprünge oder andere Abweichungen wie unerwünschtes Schalten. Wenden Sie sich bei Problemen an Ihre Verkaufsstelle oder an eine Vertretung. Die Kette kann reißen, was zu einem Sturz führen kann.

## Hinweis

- Die Ritzel sollten regelmäßig mit einem neutralen Reinigungsmittel gereinigt und anschließend geschmiert werden. Die Reinigung der Kette mit einem neutralen Reinigungsmittel und die anschließende Schmierung kann die Verwendbarkeit der Kette deutlich verlängern.
- Gewöhnlicher Verschleiß und der Alterungsprozess eines Produkts durch normale Verwendung werden nicht durch die Garantie abgedeckt.

## Regelmäßige Inspektionen vor dem Fahren

Vor dem Fahren müssen die folgenden Punkte kontrolliert werden. Wenden Sie sich bei Problemen an Ihre Verkaufsstelle oder an eine Vertretung.

- Weist die Kette Verformungen oder Risse auf?
- Springt die Kette oder kommt es zu unerwünschten Schaltvorgängen?