

EINBAUANLEITUNG

Lesen Sie bitte diese Anleitung vor der Montage sorgfältig durch.

Schalthebel SL-M732 SHIMANO DEORE XT II

Schalthebel SL-MT62 SHIMANO DEORE II



■ Technische Daten

- Typ: SIS-Schaltung (7-Gang) mit Umschaltung auf Reibungsschaltung
- Einbauposition: Lenker
- Material: Leichtmetall, Kunststoff
- Gewicht: 212g (SL-M732), 210g (SL-MT62)

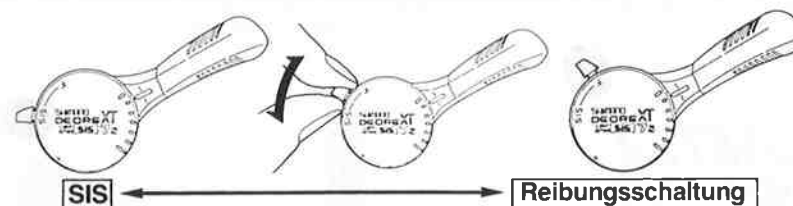
■ Hinweis

- Für das Shimano Index System (SIS) dürfen nur die folgenden Systemkomponenten miteinander kombiniert werden.
 - Schalthebel SL-M732/SL-MT62
 - Kettenwechsler RD-M732/RD-MT62
 - Freilaufzahnkränze (7-Gang).....FH-M732/FH-MT62/CS-M732/CS-MT62
 - Kette CN-M732/CN-MT62
 - Kabel SIS-SP Shimano-Kabel
- Ein im Rahmen verlegtes Kabel kann nicht verwendet werden, weil die SIS-Funktion durch den großen Kabelwiderstand beeinträchtigt wird.
- Der Schalthebel (SL-M732, SL-MT62) und Kettenwechsler (RD-M732, RD-MT62) können nicht gegen die entsprechenden Teile der Serie DURA-ACE ausgetauscht werden.

Innere Spannungseinstellschraube
Die SIS-Einstellung kann mit der inneren

SIS-Schaltung

Mit dem Knopf kann zwischen der SIS- und Reibungsschaltung umgeschaltet werden.

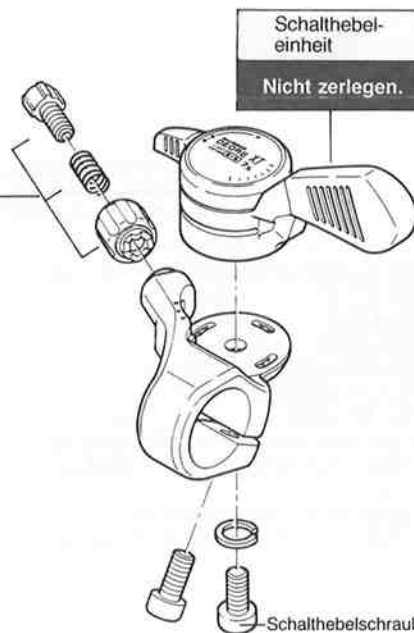
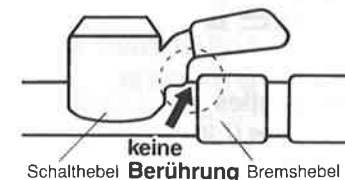


Schalthebelmontage

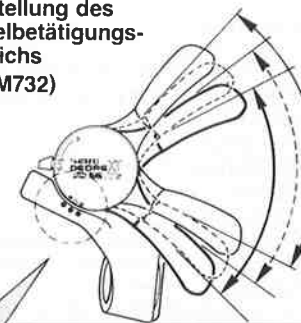
- Für die Montage wird auf die untenstehende Abbildung der Einzelteile verwiesen. In der Abbildung ist der Schalthebel für die hintere Schaltung gezeigt; der Schalthebel für die vordere Schaltung wird auf die gleiche Weise montiert.

Hinweis:

Der Schalthebel muß so montiert werden, daß er beim Betätigen das Bremskabel nicht berührt.



■ Einstellung des Hebelbetätigungsbereichs (SL-M732)



Zur einfacheren Betätigung kann der Schalthebel beliebig in eine der drei Stellungen gestellt werden.

Lösen Sie dazu die Schalthebelschraube und richten Sie die Schalthebelmarkierung „▼“ auf eine der „●“-Markierungen aus. finden Sie die Stellung, in welcher sich der Hebel am bequemsten betätigen läßt.